

УПРАВЛЕНИЕ ОБРАЗОВАНИЯ И МОЛОДЕЖНОЙ ПОЛИТИКИ
АДМИНИСТРАЦИИ МУНИЦИПАЛЬНОГО ОБРАЗОВАНИЯ –
ГОРОДСКОЙ ОКРУГ ГОРОД КАСИМОВ

ПРИКАЗ

18 ноября 2020№ 210

г. Касимов

Об утверждении справки о результатах
проведения Всероссийских проверочных работ
в муниципальных общеобразовательных
учреждениях города Касимова

В сентябре – октябре 2020-2021 учебного года в муниципальных общеобразовательных учреждениях были проведены Всероссийские проверочные работы (далее - ВПР) в 5-х классах по русскому языку, математике, окружающему миру; в 6-х классах по русскому языку, математике, биологии и истории, в 7-х классах по математике, русскому языку, биологии, географии, обществознанию и истории; в 8-х классах по иностранному языку, обществознанию, математике, русскому языку, биологии, географии, физике, истории; в 9-х классах по русскому языку и математике. ВПР проводились по материалам предыдущего класса по всем учебным предметам.

На основании полученных результатов

ПРИКАЗЫВАЮ:

1. Утвердить справку о результатах проведения Всероссийских проверочных работ в муниципальных общеобразовательных учреждениях в 2020 году (далее - справка) согласно приложению.
2. Консультанту отдела общего и дополнительного образования Н.Г. Скворцовой направить настоящий приказ в муниципальные общеобразовательные учреждения.
3. Руководителям муниципальных общеобразовательных учреждений на основании анализа результатов Всероссийских проверочных работ спланировать работу по повышению качества образования; по обеспечению объективности оценивания; по устранению выявленных проблем в освоении образовательных программ начального общего и основного общего образования.
4. Контроль за исполнением приказа возложить на заместителя начальника управления Т.К. Седову.

Начальник управления

Н.Г. Скворцова,
(49131) 2-07-62



Т.В. Ермакова

Приложение к приказу УОиМП
МО-ГО город Касимов
от 18.11.2020 № 210

Справка
о результатах проведения Всероссийских проверочных работ
в 2020 году

В 2020-2021 учебном году в муниципальных общеобразовательных учреждениях города Касимова были проведены Всероссийские проверочные работы (далее - ВПР) в 5-х классах по русскому языку, математике, окружающему миру; в 6-х классах по русскому языку, математике, биологии и истории, в 7-х классах по математике, русскому языку, биологии, географии, обществознанию и истории; в 8-х классах по иностранному языку, обществознанию, математике, русскому языку, биологии, географии, физике, истории; в 9-х классах по русскому языку и математике. ВПР проводились по материалам предыдущего класса по всем учебным предметам.

Приняли участие в ВПР от 76,4% (8 класс, биология) до 91,7% (9 класс, русский язык) обучающихся данной параллели.

Самый высокий процент выполнения ВПР и качество знаний продемонстрировали обучающиеся 5 классов по окружающему миру: 99,17 и 71,66 соответственно. Самые низкие результаты показали обучающиеся 7 классов: по русскому языку справились с работой 76,2%, получили на ВПР по истории «4» и «5» - 33,4% .

В соответствии с приказом управления образования и молодежной политики администрации МО-ГО город Касимов от 19.10.2020 № 180 «О проведении мониторинга показателей системы оценки качества подготовки обучающихся муниципальных общеобразовательных учреждений города Касимова» по итогам ВПР - 2020 показатели системы оценки качества подготовки обучающихся в части начального общего образования следующие:

| Направление | Показатель | Результаты по ОУ | В среднем по городу |
|----------------------------------------------|---------------------------------------------------------------------------------------------------------|-----------------------------------------------------------------------------------------------------------------------------------------------------------------------------------------------------------------------------------|------------------------------------------------|
| 1.1. Качество базовой подготовки обучающихся | 1.1.1. Доля обучающихся 4-х классов, продемонстрировавших базовый уровень подготовки по результатам ВПР | Русский язык СШ 1 – 62,55% СШ 2 – 68,7% СШ 3 – 71,8% СШ 4 – 59,12% СШ 6 – 60,86% СШ 7 – 51,9% Математика СШ 1 – 64,79% СШ 2 – 64,3% СШ 3 – 71,1% СШ 4 – 64,21% СШ 6 – 59,95% СШ 7 – 59,13% | Русский язык – 63,57 Математика – 64,48 |
| 1.2. Качество | 1.2.1. Доля | Русский язык | Русский язык – 62 |

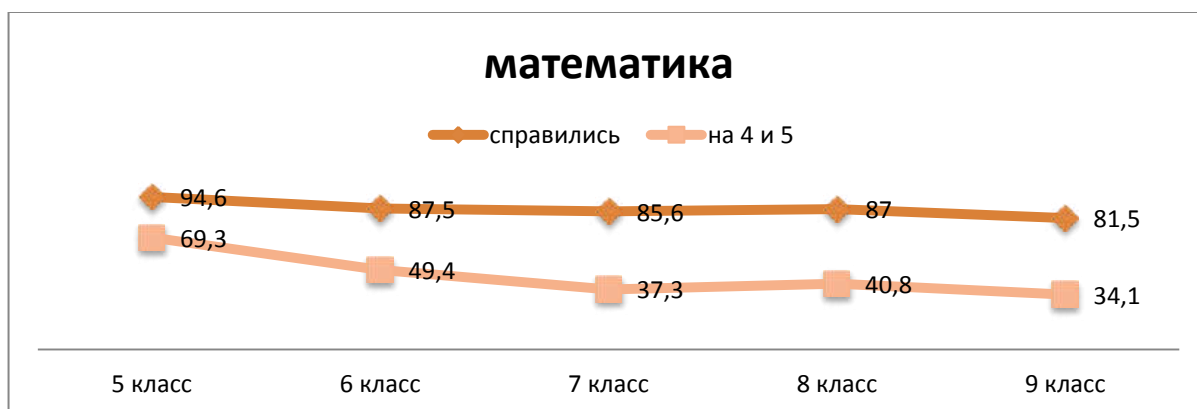
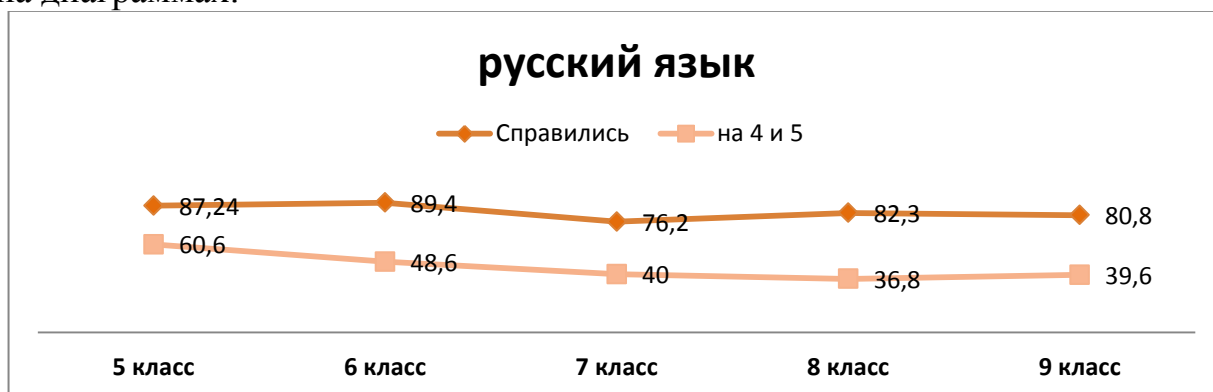
| | | | |
|------------------------------------------------------|-------------------------------------------------------------------------------------------|---------------------------------------------------------------------------------------------------------------------------------------------------------------------------------------------------------------------------------------|---------------------------------------------|
| высокого уровня подготовки обучающихся | обучающихся 4 классов, продемонстрировавших высокий уровень подготовки по результатам ВПР | СШ 1 – 63% СШ 2 – 68% СШ 3 – 81% СШ 4 – 56% СШ 6 – 55% СШ 7 – 55% Математика СШ 1 – 25% СШ 2 – 20% СШ 3 – 25% СШ 4 – 24% СШ 6 – 36% СШ 7 – 17% | Математика – 24 |
| 1.3. Качество метапредметных результатов обучающихся | 1.3.1. Доля выполнения заданий ВПР с метапредметной составляющей | Русский язык СШ 1 – 68,36% СШ 2 – 72,19% СШ 3 – 77,08% СШ 4 – 55,43% СШ 6 – 69,03% СШ 7 – 50,09% Математика СШ 1 – 40,31% СШ 2 – 51,28% СШ 3 – 57,9% СШ 4 – 49,41% СШ 6 – 48,26% СШ 7 – 34,37% | Русский язык – 64, 72 Математика – 47,49 |

Показатели системы оценки качества подготовки обучающихся в части основного общего образования следующие:

| Направление | Показатель | Результаты по ОУ | В среднем по городу |
|------------------------------------------------------|-----------------------------------------------------------------------------------------------------------|----------------------------------------------------------------------------------------------------------------------------------------------------------------------------------------------------------------------------|------------------------------------------|
| 2.1. Качество базовой подготовки обучающихся | 2.1.1. Доля обучающихся 5-8-х классов, продемонстрировавших базовый уровень подготовки по результатам ВПР | Русский язык СШ 1 – 66,0% СШ 2 – 62,9% СШ 3 – 66,7% СШ 4 – 57,5% СШ 6 – 52,5% СШ 7 – 51,6% Математика СШ 1 – 68,6% СШ 2 – 63,8% СШ 3 – 77,4% СШ 4 – 62,6% СШ 6 – 57,7% СШ 7 – 53,1% | Русский язык – 60,2 Математика – 64,9 |
| 2.2. Качество высокого уровня подготовки обучающихся | 2.2.1. Доля обучающихся 5-8 классов, продемонстрировавших высокий уровень подготовки по | Математика СШ 1 – 17% СШ 2 – 23% СШ 3 – 22% СШ 4 – 15% СШ 6 – 10% СШ 7 – 14% | Математика – 17 |

| | | | |
|------------------------------------------------------|------------------------------------------------------------------|-------------------------------------------------------------------------------------------------------------------------------------------------------------------------------------------------------------------------------------------------------------------------------|---------------------------------------------------|
| | результатам ВПР | | |
| 2.3. Качество метапредметных результатов обучающихся | 2.3.1. Доля выполнения заданий ВПР с метапредметной составляющей | <p>Русский язык</p> <p>СШ 1 –65,7%</p> <p>СШ 2 –62,7%</p> <p>СШ 3 – 66,2%</p> <p>СШ 4 – 57,2%</p> <p>СШ 6 – 52%</p> <p>СШ 7 – 51,5%</p> <p>Математика</p> <p>СШ 1 – 48,3%</p> <p>СШ 2 – 43,5%</p> <p>СШ 3 – 53%</p> <p>СШ 4 – 44,5%</p> <p>СШ 6 – 44,8%</p> <p>СШ 7 – 36%</p> | <p>Русский язык – 60</p> <p>Математика – 45,7</p> |

Динамика результатов по русскому языку и математике представлена на диаграммах:



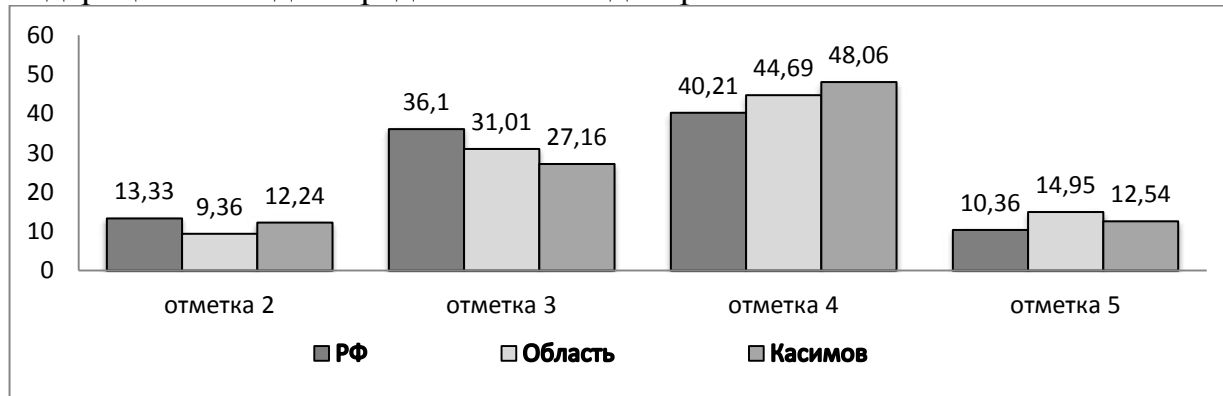
5 классы

В ВПР по русскому языку для 5 классов приняли участие 335 учащихся из 6 муниципальных общеобразовательных учреждений, что составляет 82,1% от всех обучающихся 5-х классов.

| Группы участников | Кол-во ОО | Кол-во участников | Получили отметки | | | |
|-------------------|-----------|-------------------|------------------|-------|-------|-------|
| | | | 2 | 3 | 4 | 5 |
| Россия | 35336 | 1329469 | 13,33 | 36,1 | 40,21 | 10,36 |
| Рязанская обл. | 275 | 9165 | 9,36 | 31,01 | 44,69 | 14,95 |
| город Касимов | 6 | 335 | 12,24 | 27,16 | 48,06 | 12,54 |
| школа № 1 | | 64 | 1,56 | 31,25 | 48,44 | 18,75 |
| школа № 2 | | 43 | 0 | 30,23 | 65,12 | 4,65 |
| школа № 3 | | 56 | 0 | 17,86 | 71,43 | 10,71 |
| школа № 4 | | 82 | 28,05 | 18,29 | 36,59 | 17,07 |
| школа № 6 | | 44 | 15,91 | 27,27 | 40,91 | 15,91 |
| школа № 7 | | 46 | 21,74 | 45,65 | 30,43 | 2,17 |

Полученные данные свидетельствуют, что 87,24% учащихся 5 классов справились с проверочной работой, 60,6 % обучающихся показали хорошие и отличные результаты. В 2019 году на аналогичной работе обучающиеся 4-х классов показали соответственно 96,4% успеваемости и 70,2% качества знаний.

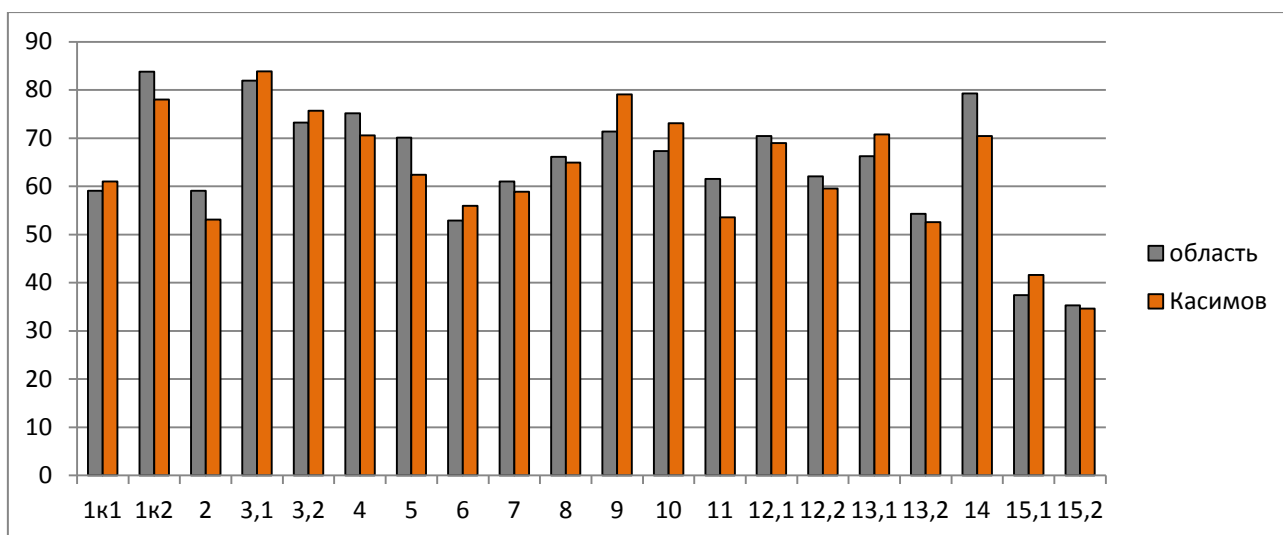
Сравнительная характеристика результатов ВПР по русскому языку в 5-х классах в городе Касимов, Рязанской области и в Российской Федерации наглядно представлена на диаграмме.



Наиболее высокий уровень знаний по русскому языку в 5-х классах продемонстрировали учащиеся школы № 3. Низкие результаты показали обучающиеся школы № 7.

Вариант проверочной работы состоял из двух частей, которые выполнялись в разные дни и различались по содержанию и количеству заданий. Часть 1 содержала 3 задания: диктант (задание 1) и 2 задания по написанному тексту. Часть 2 содержала 12 заданий, в том числе 9 заданий к приведенному в варианте проверочной работы тексту для чтения.

Наглядно результаты выполнения заданий ВПР по русскому языку представлены на диаграмме.

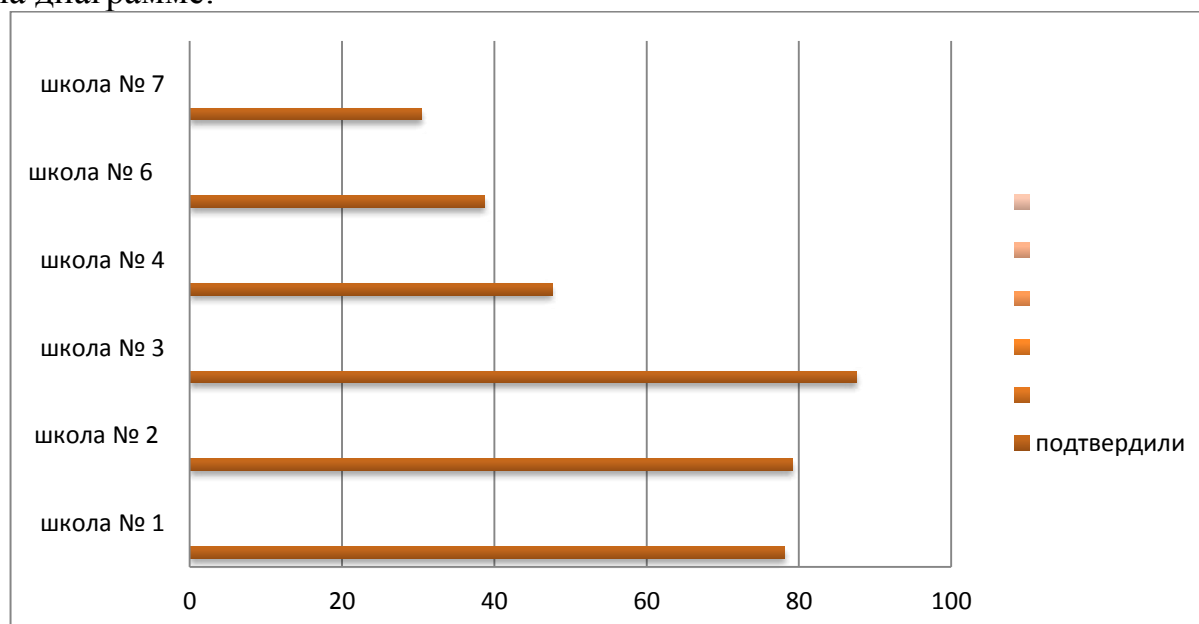


Как видно из диаграммы, самыми сложными для учеников 5 классов оказались задания 15.1 и 15.2, а самыми легкими - задания 3,1; 9 и 1к2.

В целом подтвердили соответствие отметок за выполненную работу и отметок по журналу 60,6% обучающихся, понизили 29,85%, повысили 9,5%.

| Группы участников | Понизили | | Подтвердили | | Повысили | |
|-------------------|----------|-------|-------------|-------|----------|-------|
| | чел. | % | чел. | % | чел. | % |
| Рязанская обл. | 3096 | 34,22 | 5144 | 56,85 | 808 | 8,93 |
| город Касимов | 100 | 29,85 | 203 | 60,6 | 32 | 9,55 |
| школа № 1 | 10 | 15,63 | 50 | 78,13 | 50 | 78,13 |
| школа № 2 | 6 | 13,95 | 34 | 79,07 | 3 | 6,98 |
| школа № 3 | 3 | 5,36 | 49 | 87,5 | 4 | 7,14 |
| школа № 4 | 37 | 45,12 | 39 | 47,56 | 6 | 7,32 |
| школа № 6 | 13 | 29,55 | 17 | 38,64 | 14 | 31,82 |
| школа № 7 | 31 | 67,39 | 14 | 30,43 | 1 | 2,17 |

Результаты подтверждения результатов по школам представлены на диаграмме:



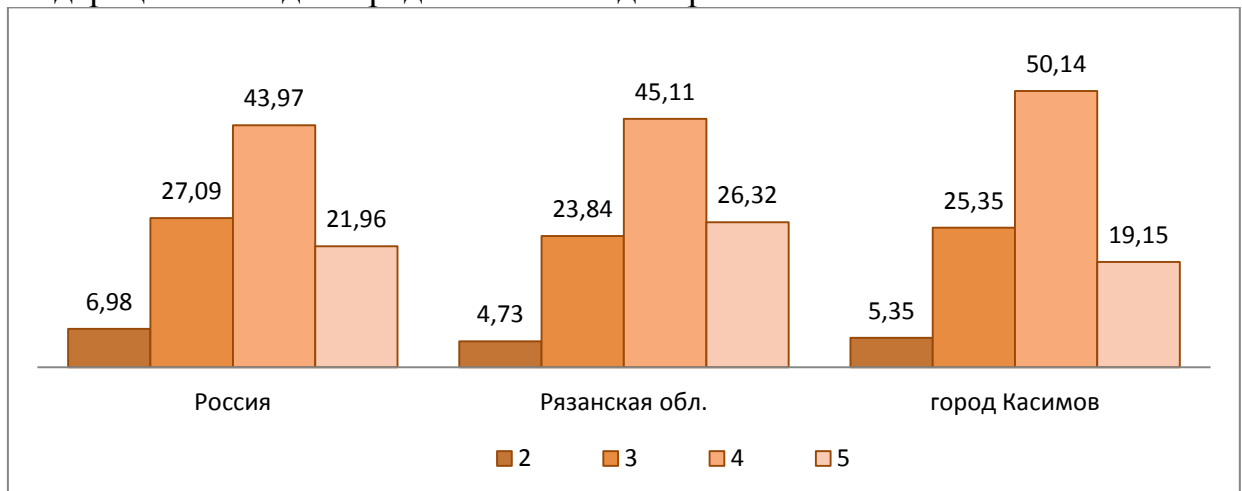
В ВПР по математике приняли участие 355 учащихся 5 классов из 6 муниципальных общеобразовательных учреждений, что составляет 87% от всех обучающихся 5-х классов.

| Группы участников | Кол-во ОО | Кол-во участников | Получили отметки | | | |
|-------------------|-----------|-------------------|------------------|-------|-------|-------|
| | | | 2 | 3 | 4 | 5 |
| Россия | 35349 | 1369699 | 6,98 | 27,09 | 43,97 | 21,96 |
| Рязанская обл. | 276 | 9586 | 4,73 | 23,84 | 45,11 | 26,32 |
| город Касимов | 6 | 355 | 5,35 | 25,35 | 50,14 | 19,15 |
| школа № 1 | | 65 | 0 | 30,77 | 46,15 | 23,08 |
| школа № 2 | | 39 | 5,13 | 28,21 | 51,28 | 15,38 |
| школа № 3 | | 72 | 0 | 20,83 | 61,11 | 18,06 |
| школа № 4 | | 85 | 2,35 | 25,88 | 54,12 | 17,65 |
| школа № 6 | | 46 | 15,22 | 19,57 | 36,96 | 28,26 |
| школа № 7 | | 48 | 16,67 | 27,08 | 43,75 | 12,5 |

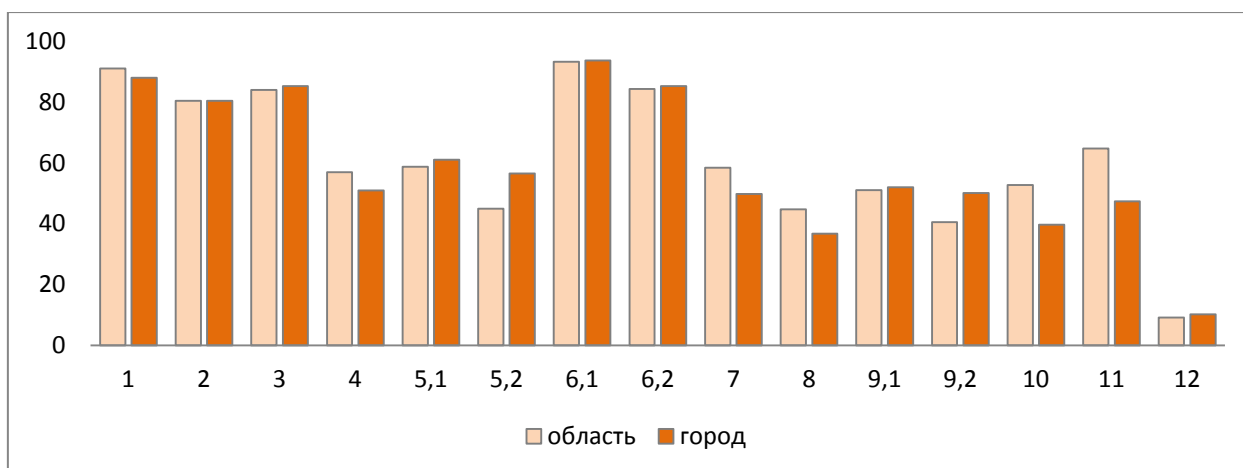
Полученные данные свидетельствуют о том, что 94,65% учащихся 5 классов справились с проверочной работой, 69,29 % обучающихся показали хорошие и отличные результаты. В 2019 году на аналогичной работе учащиеся 4-х классов показали соответственно 98,11% успеваемости и 77,3% качества знаний.

Наиболее высокий уровень знаний по математике продемонстрировали учащиеся школы № 3. Наибольшее кол-во «3» показали учащиеся школы № 1. Наибольшее количество «2» получили учащиеся школы № 7.

Сравнительная характеристика результатов ВПР по математике в 5-х классах в городе Касимове, Рязанской области и в Российской Федерации наглядно представлена на диаграмме.



Работа содержала 12 заданий. Максимальный балл за выполнение работы - 20. Наглядно результаты выполнения заданий ВПР по математике представлены на диаграмме.

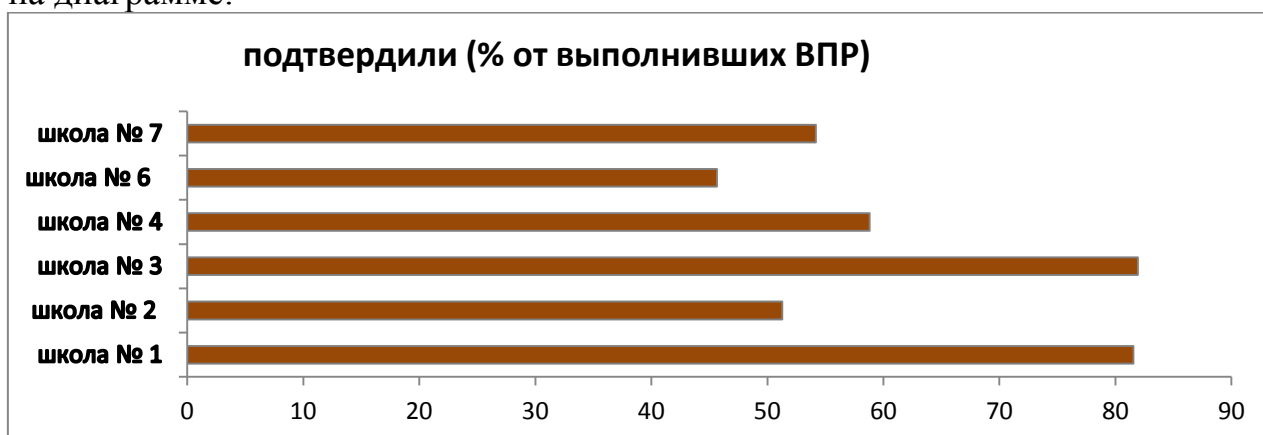


Самым сложным для учеников 5-х классов оказалось задание № 12 (как и в 2019 году в 4 классах), а самым легким - задание № 6.1.

В целом по городу подтвердили соответствие отметок за выполненную работу и отметок по журналу 64,51% обучающихся, понизили 24,79%, повысили 10,7%.

| Группы участников | Понизили | | Подтвердили | | Повысили | |
|-------------------|----------|-------|-------------|-------|----------|-------|
| | чел. | % | чел. | % | чел. | % |
| Рязанская обл. | 2499 | 26,4 | 5469 | 57,77 | 1499 | 15,83 |
| город Касимов | 88 | 24,79 | 229 | 64,51 | 38 | 10,7 |
| школа № 1 | 7 | 10,77 | 53 | 81,54 | 5 | 7,69 |
| школа № 2 | 12 | 30,77 | 20 | 51,28 | 7 | 17,95 |
| школа № 3 | 7 | 9,72 | 59 | 81,94 | 6 | 8,33 |
| школа № 4 | 30 | 35,29 | 50 | 58,82 | 5 | 5,88 |
| школа № 6 | 13 | 28,26 | 21 | 45,65 | 12 | 26,09 |
| школа № 7 | 19 | 39,58 | 26 | 54,17 | 3 | 6,25 |

Результаты подтверждения результатов по школам представлены на диаграмме:

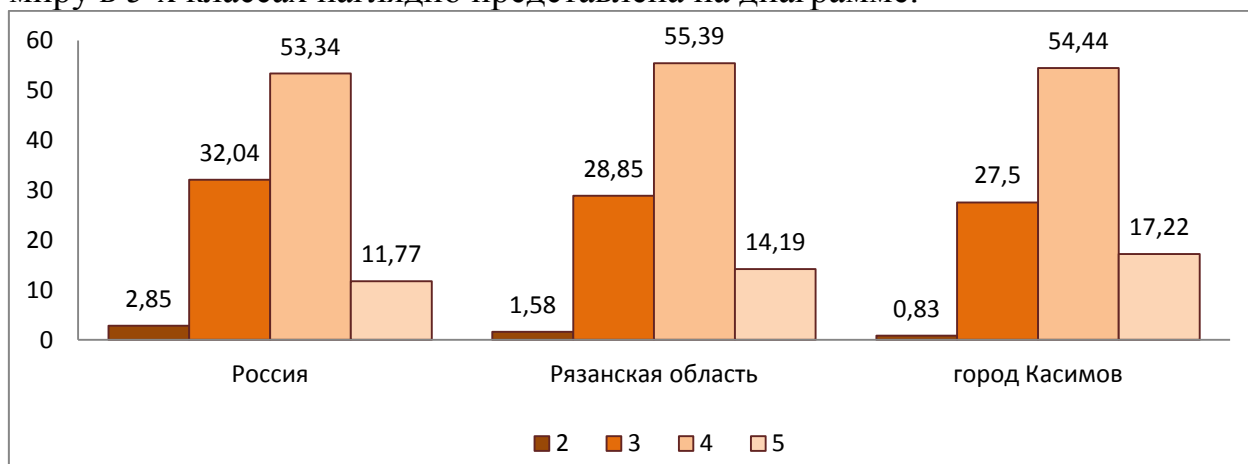


В ВПР по окружающему миру приняли участие 360 обучающихся 5-х классов из 6 муниципальных общеобразовательных учреждений, что составляет 88% от всех учащихся 5-х классов.

Полученные данные свидетельствуют о том, что 99,17 % учащихся 5-х классов из общеобразовательных организаций Рязанской области справились с ВПР, а 71,66 % учащихся 5-х классов показали хорошие и отличные

результаты. В прошлом году результаты 4-х классов соответственно 100% и 80,86%

Сравнительная характеристика результатов ВПР по окружающему миру в 5-х классах наглядно представлена на диаграмме:

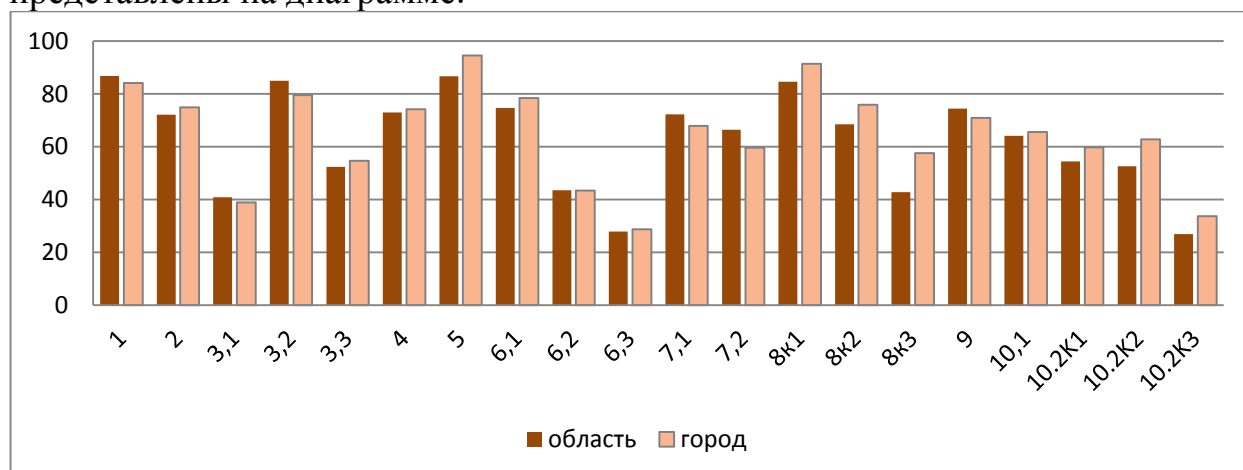


Наиболее высокий уровень знаний по окружающему миру в 5-х классах продемонстрировали учащиеся школы № 3. Наибольшее кол-во «3» показали учащиеся школы № 6. Наибольший процент «2» получили учащиеся школы № 4.

| Группы участников | Кол-во ОО | Кол-во участников | 2 | 3 | 4 | 5 |
|-------------------|-----------|-------------------|------|-------|-------|-------|
| РФ | 35267 | 1359182 | 2,85 | 32,04 | 53,34 | 11,77 |
| Рязанская обл. | 274 | 9457 | 1,58 | 28,85 | 55,39 | 14,19 |
| город Касимов | 6 | 360 | 0,83 | 27,5 | 54,44 | 17,22 |
| школа № 1 | | 70 | 0 | 17,14 | 61,43 | 21,43 |
| школа № 2 | | 39 | 0 | 23,08 | 66,67 | 10,26 |
| школа № 3" | | 70 | 0 | 11,43 | 57,14 | 31,43 |
| школа № 4" | | 86 | 2,33 | 32,56 | 48,84 | 16,28 |
| школа № 6 | | 45 | 2,22 | 51,11 | 46,67 | 0 |
| школа № 7" | | 50 | 0 | 38 | 48 | 14 |

Вариант проверочной работы состоял из двух частей, которые различались по содержанию и количеству заданий. Часть 1 содержала 6 заданий. Часть 2 содержала 4 задания с развернутым ответом. Правильно выполненная работа оценивалась 32 баллами.

Наглядно результаты выполнения заданий ВПР по окружающему миру представлены на диаграмме.

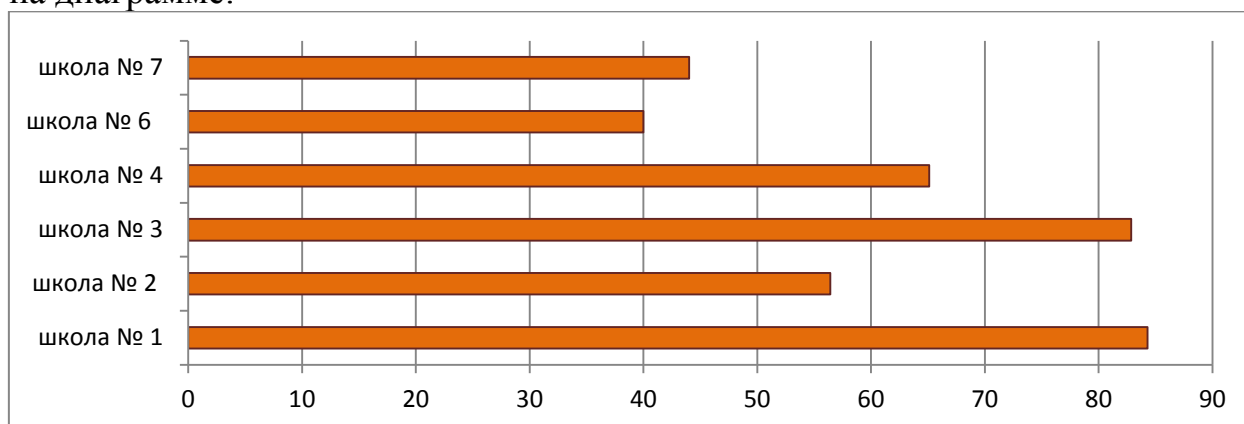


Как видно из диаграммы, самым сложным для учеников 5-х классов оказалось задание № 6.3, а самыми легкими – задания № 5 и № 8к1.

В целом по городу подтвердили соответствие отметок за выполненную работу и отметок по журналу 65,28% обучающихся, понизили 30%, повысили 4,72%.

| Группы участников | Понизили | | Подтвердили | | Повысили | |
|-------------------|----------|-------|-------------|-------|----------|------|
| | чел. | % | чел. | % | чел. | % |
| Рязанская обл. | 4376 | 46,39 | 4639 | 49,18 | 418 | 4,43 |
| город Касимов | 108 | 30 | 235 | 65,28 | 17 | 4,72 |
| школа № 1 | 8 | 11,43 | 59 | 84,29 | 3 | 4,29 |
| школа № 2 | 16 | 41,03 | 22 | 56,41 | 1 | 2,56 |
| школа № 3 | 6 | 8,57 | 58 | 82,86 | 6 | 8,57 |
| школа № 4 | 30 | 34,88 | 56 | 65,12 | 0 | 0 |
| школа № 6 | 23 | 51,11 | 18 | 40 | 4 | 8,89 |
| школа № 7 | 25 | 50 | 22 | 44 | 3 | 6 |

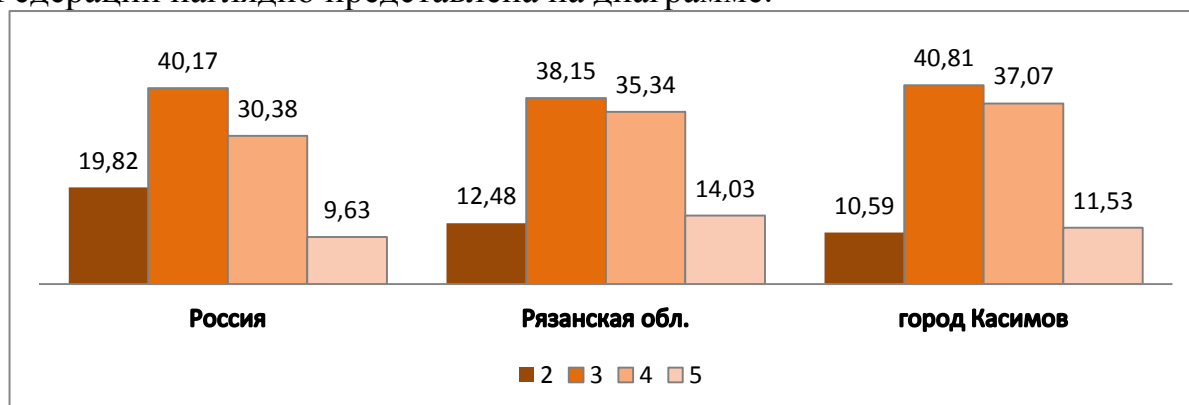
Результаты подтверждения результатов по школам представлены на диаграмме:



6 классы

В ВПР по русскому языку для 6 классов приняли участие 335 учащихся из 6 муниципальных общеобразовательных учреждений, что составляет 84,5% от всех учащихся 6-х классов.

Сравнительная характеристика результатов ВПР по русскому языку в 6-х классах в городе Касимов, Рязанской области и в Российской Федерации наглядно представлена на диаграмме.

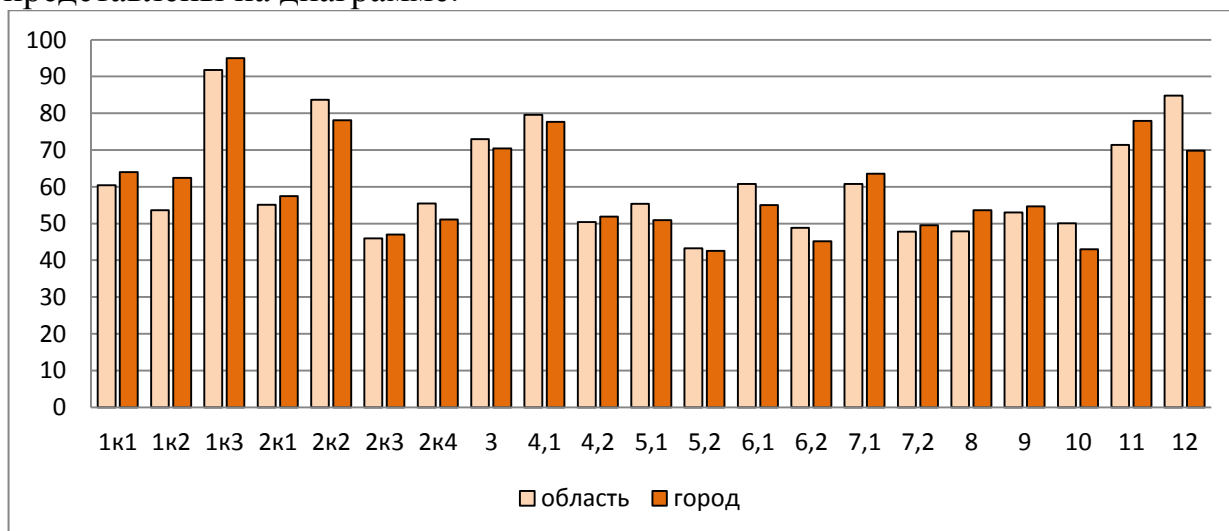


Полученные данные свидетельствуют, что 89,41% обучающихся 6 классов справились с проверочной работой, 48,6 % - показали хорошие и отличные результаты. В 2019 году на аналогичной работе обучающихся 5-х классов показали соответственно 91,3% успеваемости и 56% качества знаний. Наиболее высокий уровень знаний продемонстрировали учащиеся школы № 3. Наибольшее кол-во «3» показали учащиеся школы № 4. Наибольший процент «2» получили учащиеся школы № 6.

| Группы участников | Кол-во ОО | Кол-во участников | Получили отметки | | | |
|-------------------|-----------|-------------------|------------------|-------|-------|-------|
| | | | 2 | 3 | 4 | 5 |
| Россия | 35560 | 1304778 | 19,82 | 40,17 | 30,38 | 9,63 |
| Рязанская обл. | 277 | 9389 | 12,48 | 38,15 | 35,34 | 14,03 |
| город Касимов | 6 | 321 | 10,59 | 40,81 | 37,07 | 11,53 |
| школа № 1 | | 70 | 7,14 | 37,14 | 44,29 | 11,43 |
| школа № 2 | | 40 | 5 | 30 | 32,5 | 32,5 |
| школа № 3 | | 42 | 0 | 38,1 | 54,76 | 7,14 |
| школа № 4 | | 81 | 12,35 | 53,09 | 30,86 | 3,7 |
| школа № 6 | | 49 | 22,45 | 40,82 | 24,49 | 12,24 |
| школа № 7 | | 39 | 15,38 | 35,9 | 38,46 | 10,26 |

Вариант проверочной работы состоял из 12 заданий, которые различались по содержанию и количеству вопросов. Правильно выполненная работа оценивалась 45 баллами.

Наглядно результаты выполнения заданий ВПР по русскому языку представлены на диаграмме.



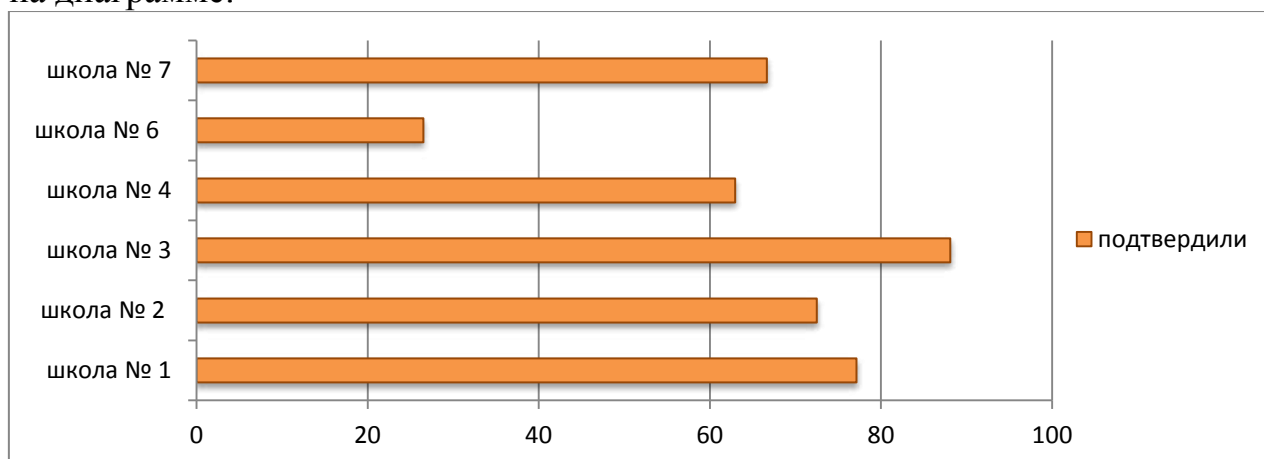
Как видно из диаграммы, самыми сложными для учеников 6-х классов оказались задания 5.2 и 10, а самым легким – задание 1к3.

В целом по городу подтвердили соответствие отметок за выполненную работу и отметок по журналу 65,42% обучающихся, понизили 29,6%, повысили 4,98%.

| Группы участников | Понизили | | Подтвердили | | Повысили | |
|-------------------|----------|-------|-------------|-------|----------|------|
| | чел. | % | чел. | % | чел. | % |
| Рязанская обл. | 3395 | 36,27 | 5297 | 56,59 | 668 | 7,14 |
| город Касимов | 95 | 29,6 | 210 | 65,42 | 16 | 4,98 |

| | | | | | | |
|-----------|----|-------|----|-------|---|-------|
| школа № 1 | 15 | 21,43 | 54 | 77,14 | 1 | 1,43 |
| школа № 2 | 7 | 17,5 | 29 | 72,5 | 4 | 10 |
| школа № 3 | 4 | 9,52 | 37 | 88,1 | 1 | 2,38 |
| школа № 4 | 30 | 37,04 | 51 | 62,96 | 0 | 0 |
| школа № 6 | 29 | 59,18 | 13 | 26,53 | 7 | 14,29 |
| школа № 7 | 10 | 25,64 | 26 | 66,67 | 3 | 7,69 |

Результаты подтверждения результатов по школам представлены на диаграмме:



В ВПР по математике для 6 классов приняли участие 352 обучающихся из 6 муниципальных общеобразовательных учреждений, что составляет 86,2% от всех учащихся 6-х классов.

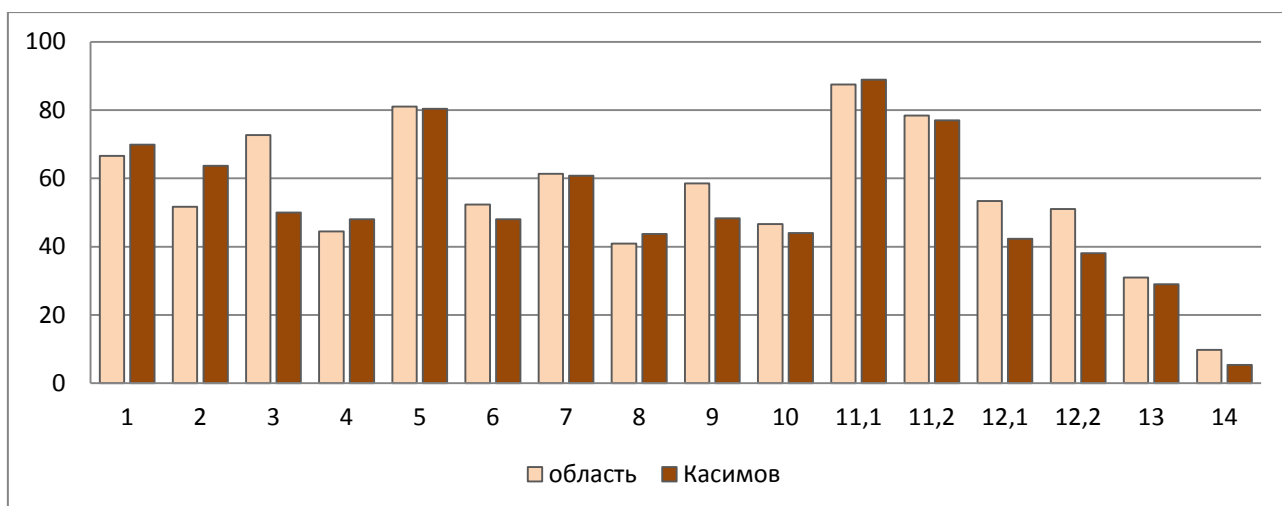
| Группы участников | Кол-во ОО | Кол-во участников | Получили отметки | | | |
|-------------------|-----------|-------------------|------------------|-------|-------|-------|
| | | | 2 | 3 | 4 | 5 |
| Россия | 35567 | 1302933 | 18,25 | 38,15 | 30,19 | 13,42 |
| Рязанская обл. | 277 | 9272 | 11 | 35,77 | 35,62 | 17,61 |
| город Касимов | 6 | 352 | 12,5 | 38,07 | 36,36 | 13,07 |
| школа № 1 | | 72 | 8,33 | 33,33 | 36,11 | 22,22 |
| школа № 2 | | 49 | 12,24 | 36,73 | 40,82 | 10,2 |
| школа № 3 | | 43 | 0 | 39,53 | 39,53 | 20,93 |
| школа № 4 | | 93 | 8,6 | 39,78 | 47,31 | 4,3 |
| школа № 6 | | 51 | 27,45 | 43,14 | 17,65 | 11,76 |
| школа № 7 | | 44 | 22,73 | 36,36 | 27,27 | 13,64 |

Полученные данные свидетельствуют, что 87,5% обучающихся 6 классов справились с проверочной работой, 49,43 % показали хорошие и отличные результаты. В 2019 году на аналогичной работе учащиеся 5-х классов показали соответственно 92,7% успеваемости и 53% качества знаний.

Наиболее высокий уровень знаний (справились на «4» и «5») показали обучающиеся школы № 3. Наибольшее кол-во «3» и «2» - у учеников школы № 6.

Вариант проверочной работы по математике состоял из 14 заданий. Правильно выполненная работа оценивалась 20 баллами.

Наглядно результаты выполнения заданий ВПР представлены на диаграмме.

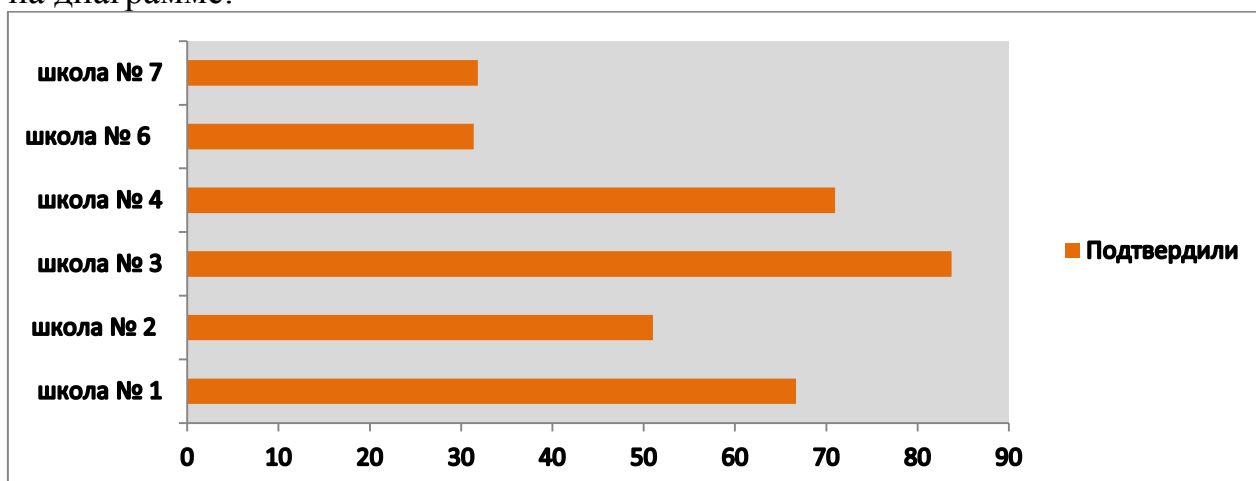


Самым сложным для учеников 6-х классов оказалось задание по математике 14, а самым легким – задание № 11.1.

В целом подтвердили соответствие отметок за выполненную работу и отметок по журналу 58,24% обучающихся, понизили 35,8%, повысили 5,97%.

| Группы участников | Понизили | | Подтвердили | | Повысили | |
|-------------------|----------|-------|-------------|-------|----------|-------|
| | чел. | % | чел. | % | чел. | % |
| Рязанская обл. | 3435 | 38,18 | 4773 | 53,05 | 790 | 8,78 |
| город Касимов | 126 | 35,8 | 205 | 58,24 | 21 | 5,97 |
| школа № 1 | 14 | 19,44 | 48 | 66,67 | 10 | 13,89 |
| школа № 2 | 23 | 46,94 | 25 | 51,02 | 1 | 2,04 |
| школа № 3 | 4 | 9,3 | 36 | 83,72 | 3 | 6,98 |
| школа № 4 | 22 | 23,66 | 66 | 70,97 | 5 | 5,38 |
| школа № 6 | 34 | 66,67 | 16 | 31,37 | 1 | 1,96 |
| школа № 7 | 29 | 65,91 | 14 | 31,82 | 1 | 2,27 |

Результаты подтверждения результатов по школам представлены на диаграмме:



В ВПР по биологии приняли участие 325 учащихся 6-ых классов из 6 муниципальных общеобразовательных учреждений, что составляет 79,6% от всех шестиклассников.

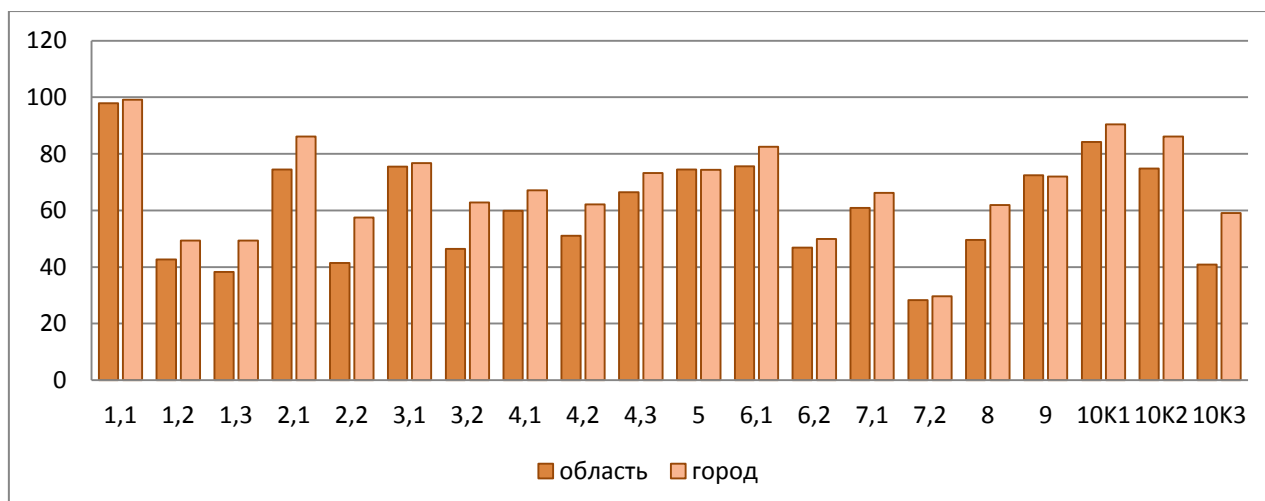
| Группы участников | Кол-во ОО | Кол-во участников | Получили отметки | | | |
|-------------------|-----------|-------------------|------------------|-------|-------|-------|
| | | | 2 | 3 | 4 | 5 |
| Россия | 35442 | 1289890 | 14,97 | 45,31 | 33,03 | 6,69 |
| Рязанская обл. | 275 | 9263 | 8,98 | 43,5 | 38,97 | 8,56 |
| город Касимов | 6 | 325 | 3,38 | 31,08 | 47,38 | 18,15 |
| школа № 1 | | 65 | 3,08 | 10,77 | 60 | 26,15 |
| школа № 2 | | 45 | 2,22 | 28,89 | 57,78 | 11,11 |
| школа № 3 | | 41 | 2,44 | 24,39 | 46,34 | 26,83 |
| школа № 4 | | 84 | 1,19 | 27,38 | 44,05 | 27,38 |
| школа № 6 | | 48 | 8,33 | 50 | 35,42 | 6,25 |
| школа № 7 | | 42 | 4,76 | 57,14 | 38,1 | 0 |

Полученные данные свидетельствуют, что 96,6% обучающихся 6 классов справились с проверочной работой, 65,5 % учеников показали хорошие и отличные результаты. В 2019 году на аналогичной работе учащиеся 5-х классов показали соответственно 98,2% успеваемости и 70,7% качества знаний.

Наиболее высокий уровень знаний продемонстрировали учащиеся школы № 1. Наибольшее кол-во «3» - у учеников школы № 7, а большое количество «2» показали обучающиеся школы № 6.

Вариант проверочной работы по биологии состоял из 10 заданий. Правильно выполненная работа оценивалась 29 баллами.

Наглядно результаты выполнения заданий ВПР представлены на диаграмме.

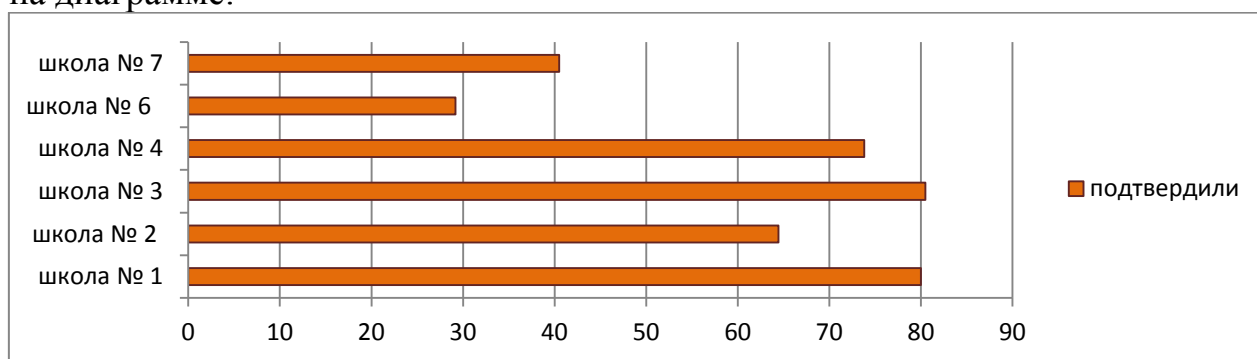


Самым сложным для учеников 6-х классов оказалось задание по биологии 7.2, а самым легким – задание 1.1.

В целом по городу подтвердили соответствие отметок за выполненную работу и отметок по журналу 63,69% обучающихся, понизили 34,15%, повысили 2,15%.

| Группы участников | Понизили | | Подтвердили | | Повысили | |
|-------------------|----------|-------|-------------|-------|----------|------|
| | чел. | % | чел. | % | чел. | % |
| Рязанская обл. | 5179 | 56,56 | 3747 | 40,92 | 230 | 2,51 |
| город Касимов | 111 | 34,15 | 207 | 63,69 | 7 | 2,15 |
| школа № 1 | 12 | 18,46 | 52 | 80 | 1 | 1,54 |
| школа № 2 | 15 | 33,33 | 29 | 64,44 | 1 | 2,22 |
| школа № 3 | 8 | 19,51 | 33 | 80,49 | 0 | 0 |
| школа № 4 | 20 | 23,81 | 62 | 73,81 | 2 | 2,38 |
| школа № 6 | 34 | 70,83 | 14 | 29,17 | 0 | 0 |
| школа № 7 | 22 | 52,38 | 17 | 40,48 | 3 | 7,14 |

Результаты подтверждения результатов по школам представлены на диаграмме:



В ВПР по истории приняли участие 314 обучающихся 6-х классов из 6 муниципальных общеобразовательных учреждений, что составляет 77% от всех шестиклассников.

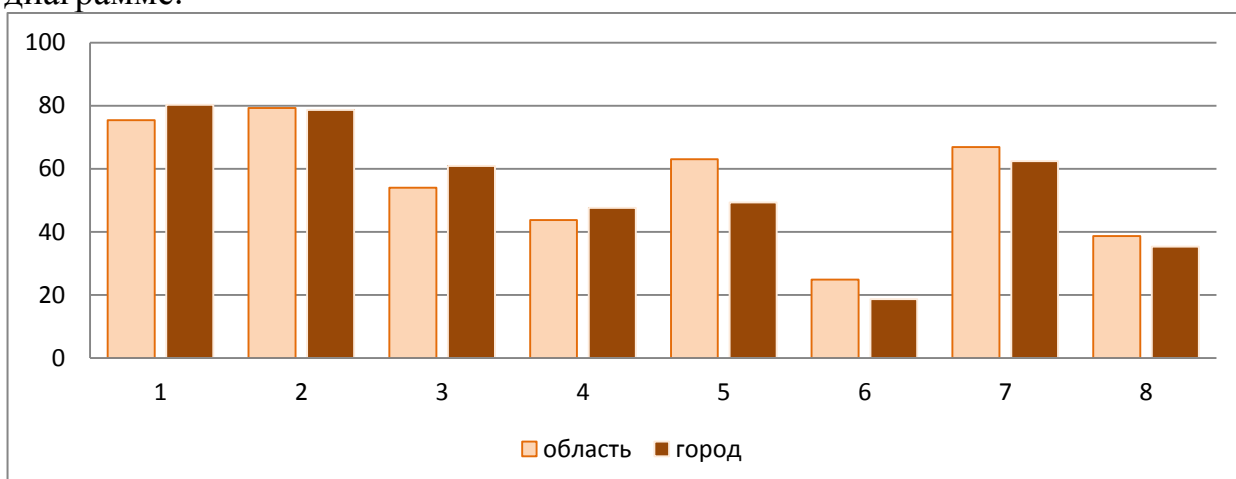
| Группы участников | Кол-во ОО | Кол-во участников | Получили отметки | | | |
|-------------------|-----------|-------------------|------------------|-------|-------|-------|
| | | | 2 | 3 | 4 | 5 |
| Россия | 35483 | 1295885 | 10,56 | 41,43 | 35,84 | 12,17 |
| Рязанская обл. | 276 | 9200 | 5,99 | 39,14 | 40,95 | 13,92 |
| город Касимов | 6 | 314 | 2,87 | 39,81 | 46,18 | 11,15 |
| школа № 1 | | 63 | 3,17 | 38,1 | 46,03 | 12,7 |
| школа № 2 | | 42 | 2,38 | 28,57 | 50 | 19,05 |
| школа № 3 | | 39 | 0 | 23,08 | 64,1 | 12,82 |
| школа № 4 | | 79 | 0 | 45,57 | 45,57 | 8,86 |
| школа № 6 | | 49 | 8,16 | 57,14 | 28,57 | 6,12 |
| школа № 7 | | 42 | 4,76 | 38,1 | 47,62 | 9,52 |

Полученные данные свидетельствуют, что 97,3% учащихся 6 классов справились с проверочной работой, 57,33% обучающихся показали хорошие и отличные результаты. В 2019 году на аналогичной работе учащиеся 5-х классов показали соответственно 96,8% успеваемости и 54,9% качества знаний.

Наиболее высокий уровень знаний продемонстрировали учащиеся школы № 3. Наибольшее кол-во «3» и «2» - у учеников школы № 6.

Вариант работы по истории состоял из 8 заданий. Правильно выполненная работа оценивалась 15 баллами.

Наглядно результаты выполнения заданий ВПР представлены на диаграмме.

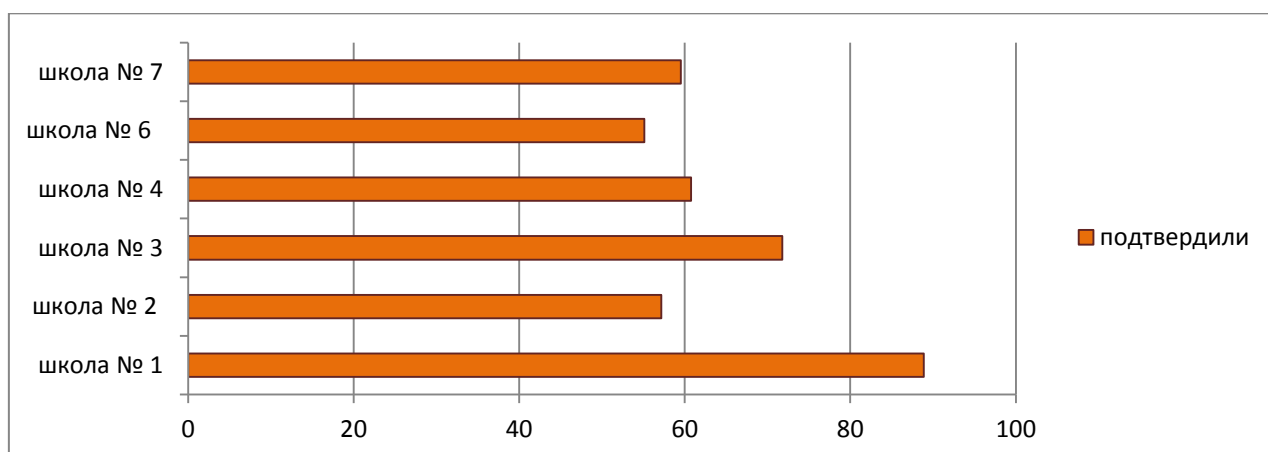


Самым сложным для учеников 6-х классов оказалось задание 6, а самыми легкими – задания 1 и 2.

В целом по городу подтвердили соответствие отметок за выполненную работу и отметок по журналу 66,24% обучающихся, понизили 28,66%, повысили 5,1%.

| Группы участников | Понизили | | Подтвердили | | Повысили | |
|-------------------|----------|-------|-------------|-------|----------|------|
| | чел. | % | чел. | % | чел. | % |
| Рязанская обл. | 4378 | 47,78 | 4315 | 47,09 | 470 | 5,13 |
| город Касимов | 90 | 28,66 | 208 | 66,24 | 16 | 5,1 |
| школа № 1 | 7 | 11,11 | 56 | 88,89 | 0 | 0 |
| школа № 2 | 13 | 30,95 | 24 | 57,14 | 5 | 11,9 |
| школа № 3 | 9 | 23,08 | 28 | 71,79 | 2 | 5,13 |
| школа № 4 | 25 | 31,65 | 48 | 60,76 | 6 | 7,59 |
| школа № 6 | 22 | 44,9 | 27 | 55,1 | 0 | 0 |
| школа № 7 | 14 | 33,33 | 25 | 59,52 | 3 | 7,14 |

Результаты подтверждения результатов по школам представлены на диаграмме:



7 классы

В ВПР по русскому языку для 7 классов приняли участие 307 учащихся из 6 муниципальных общеобразовательных учреждений, что составляет 84,8% от всех учащихся 7-х классов (362 чел.).

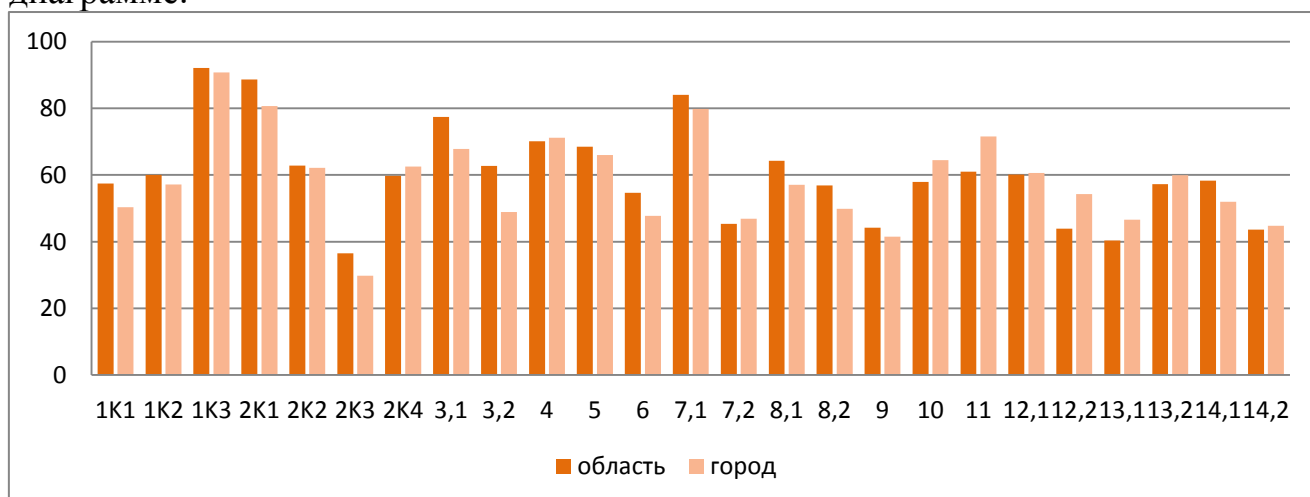
| Группы участников | Кол-во ОО | Кол-во участников | Получили отметки | | | |
|-------------------|-----------|-------------------|------------------|-------|-------|-------|
| | | | 2 | 3 | 4 | 5 |
| Россия | 35496 | 1208149 | 24,73 | 40,66 | 28,41 | 6,2 |
| Рязанская обл. | 273 | 8476 | 18,37 | 41,21 | 32,07 | 8,35 |
| город Касимов | 6 | 307 | 23,78 | 36,16 | 32,9 | 7,17 |
| школа № 1 | | 66 | 15,15 | 28,79 | 50 | 6,06 |
| школа № 2 | | 44 | 13,64 | 38,64 | 45,45 | 2,27 |
| школа № 3 | | 52 | 3,85 | 44,23 | 40,38 | 11,54 |
| школа № 4 | | 57 | 17,54 | 56,14 | 19,3 | 7,02 |
| школа № 6 | | 40 | 52,5 | 25 | 17,5 | 5 |
| школа № 7 | | 48 | 50 | 20,83 | 18,75 | 10,42 |

Полученные данные свидетельствуют о том, что только 76,22% учащихся 7 классов справились с ВПР, 40,07% учеников показали хорошие и отличные результаты. В 2019 году на аналогичной работе обучающиеся 6-х классов показали соответственно 92% успеваемости и 53,6% качества знаний.

Наиболее высокий уровень знаний продемонстрировали обучающиеся школы № 1. Более 50% обучающихся школ 7 и 6 не справились с предложенной работой.

Проверочная работа по русскому языку состояла из 14 заданий. Правильно выполненная работа оценивалась 51 баллом.

Наглядно результаты выполнения заданий ВПР представлены на диаграмме.



Самым сложным для учеников 7-х классов оказалось задание 2к3, а самым легким – задание 1к3.

В целом по городу подтвердили соответствие отметок за выполненную работу и отметок по журналу 55,7% обучающихся, понизили 42,02%, повысили 2,28%.

| Группы участников | Понизили | | Подтвердили | | Повысили | |
|-------------------|----------|-------|-------------|-------|----------|------|
| | чел. | % | чел. | % | чел. | % |
| Рязанская обл. | 3782 | 44,87 | 4353 | 51,64 | 294 | 3,49 |
| город Касимов | 129 | 42,02 | 171 | 55,7 | 7 | 2,28 |
| школа № 1 | 18 | 27,27 | 47 | 71,21 | 1 | 1,52 |
| школа № 2 | 18 | 40,91 | 25 | 56,82 | 1 | 2,27 |
| школа № 3 | 5 | 9,62 | 45 | 86,54 | 2 | 3,85 |
| школа № 4 | 25 | 43,86 | 32 | 56,14 | 0 | 0 |
| школа № 6 | 28 | 70 | 9 | 22,5 | 3 | 7,5 |
| школа № 7 | 35 | 72,92 | 13 | 27,08 | 0 | 0 |

В ВПР по математике для 7 классов приняли участие 327 учащихся из 6 муниципальных общеобразовательных учреждений, что составляет 90,3% от всех обучающихся 7-х классов.

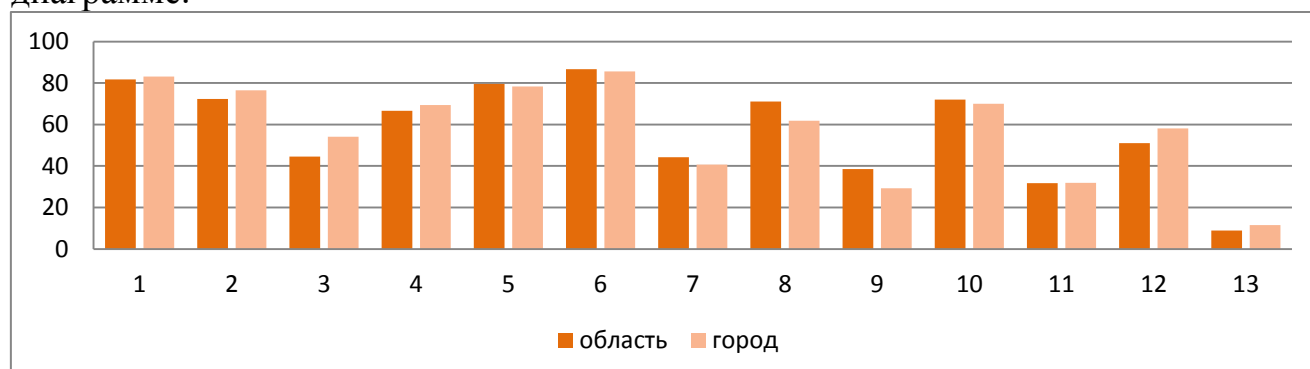
| Группы участников | Кол-во ОО | Кол-во участников | Получили отметки | | | |
|-------------------|-----------|-------------------|------------------|-------|-------|-------|
| | | | 2 | 3 | 4 | 5 |
| Россия | 35467 | 1210889 | 20,09 | 48,79 | 26,84 | 4,28 |
| Рязанская обл. | 273 | 8481 | 12,25 | 49,5 | 32,81 | 5,44 |
| город Касимов | 6 | 327 | 14,37 | 48,32 | 30,58 | 6,73 |
| школа № 1 | | 72 | 9,72 | 43,06 | 41,67 | 5,56 |
| школа № 2 | | 50 | 8 | 56 | 30 | 6 |
| школа № 3 | | 53 | 1,89 | 52,83 | 30,19 | 15,09 |
| школа № 4 | | 65 | 6,15 | 60 | 29,23 | 4,62 |
| школа № 6 | | 40 | 55 | 32,5 | 12,5 | 0 |
| школа № 7 | | 47 | 19,15 | 40,43 | 31,91 | 8,51 |

Полученные данные свидетельствуют, что только 85,6% учащихся 7 классов справились с проверочной работой, 37,3% обучающихся показали хорошие и отличные результаты. В 2019 году на аналогичной работе учащиеся 6-х классов показали соответственно 96,3% успеваемости и 63,2% качества знаний.

Наиболее высокий уровень знаний на «4» и «5» продемонстрировали учащиеся школы № 1. Наибольшее кол-во «3» - у учеников школы № 3, а большое количество «2» показали учащиеся школы № 6.

Проверочная работа по русскому языку состояла из 13 заданий. Правильно выполненная работа оценивалась 16 баллами.

Наглядно результаты выполнения заданий ВПР представлены на диаграмме.



Самым сложным для учеников 7-х классов оказалось задание 13, а самым легким – задание 6.

В целом по городу подтвердили соответствие отметок за выполненную работу и отметок по журналу 59,94% обучающихся, понизили 37%, повысили 3,06%.

| Группы участников | Понизили | | Подтвердили | | Повысили | |
|-------------------|----------|-------|-------------|-------|----------|------|
| | чел. | % | чел. | % | чел. | % |
| Рязанская обл. | 3705 | 44,03 | 4412 | 52,43 | 298 | 3,54 |
| город Касимов | 121 | 37 | 196 | 59,94 | 10 | 3,06 |
| школа № 1 | 13 | 18,06 | 58 | 80,56 | 1 | 1,39 |
| школа № 2 | 19 | 38 | 30 | 60 | 1 | 2 |
| школа № 3 | 11 | 20,75 | 39 | 73,58 | 3 | 5,66 |
| школа № 4 | 22 | 33,85 | 42 | 64,62 | 1 | 1,54 |
| школа № 6 | 33 | 82,5 | 7 | 17,5 | 0 | 0 |
| школа № 7 | 23 | 48,94 | 20 | 42,55 | 4 | 8,51 |

В ВПР по биологии для 7 классов приняли участие 314 обучающихся из 6 муниципальных общеобразовательных учреждений, что составляет 86,7% от всех учащихся 7-х классов.

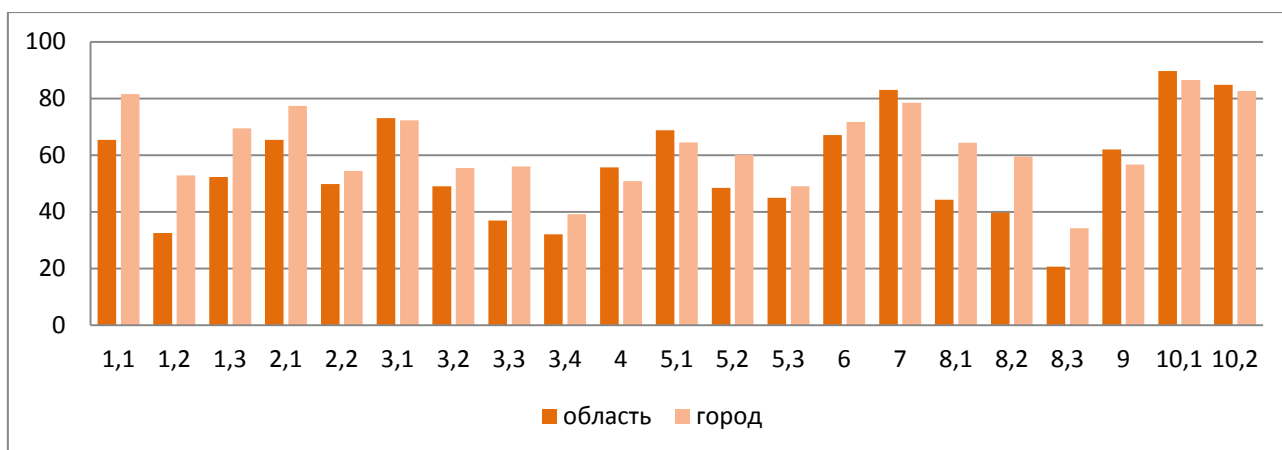
| Группы участников | Кол-во ОО | Кол-во участников | Получили отметки | | | |
|-------------------|-----------|-------------------|------------------|-------|-------|-------|
| | | | 2 | 3 | 4 | 5 |
| Россия | 35388 | 1195835 | 16,02 | 47,27 | 31,25 | 5,46 |
| Рязанская обл. | 273 | 8565 | 9,85 | 46,74 | 36,7 | 6,71 |
| город Касимов | 6 | 314 | 10,83 | 32,8 | 39,17 | 17,2 |
| школа № 1 | | 72 | 1,39 | 16,67 | 48,61 | 33,33 |
| школа № 2 | | 50 | 10 | 48 | 38 | 4 |
| школа № 3 | | 50 | 0 | 16 | 68 | 16 |
| школа № 4 | | 62 | 8,06 | 41,94 | 24,19 | 25,81 |
| школа № 6 | | 35 | 22,86 | 51,43 | 25,71 | 0 |
| школа № 7 | | 45 | 33,33 | 33,33 | 24,44 | 8,89 |

С ВПР по биологии 89,2% учащихся 7 классов справились с проверочной работой, показали хорошие и отличные результаты 56,37% обучающихся. В 2019 году на аналогичной работе учащиеся 6-х классов показали соответственно 97,3% успеваемости и 70,5% качества знаний.

Наиболее высокий уровень знаний по биологии продемонстрировали обучающиеся школы № 1. Наибольшее кол-во «3» - у учеников школы № 6, а большое количество «2» показали учащиеся школы № 7.

Проверочная работа по биологии состояла из 10 заданий. Правильно выполненная работа оценивалась 28 баллами.

Наглядно результаты выполнения заданий ВПР представлены на диаграмме.



Самым сложным для учеников 7-х классов оказалось задание 8.3, а самым легким – задание 10.1.

В целом по городу подтвердили соответствие отметок за выполненную работу и отметок по журналу 62,42% обучающихся, понизили 35,35%, повысили 2,23%.

| Группы участников | Понизили | | Подтвердили | | Повысили | |
|-------------------|----------|-------|-------------|-------|----------|------|
| | чел. | % | чел. | % | чел. | % |
| Рязанская обл. | 4409 | 51,72 | 3841 | 45,06 | 275 | 3,23 |
| город Касимов | 111 | 35,35 | 196 | 62,42 | 7 | 2,23 |
| школа № 1 | 3 | 4,17 | 68 | 94,44 | 1 | 1,39 |
| школа № 2 | 18 | 36 | 31 | 62 | 1 | 2 |
| школа № 3 | 17 | 34 | 32 | 64 | 1 | 2 |
| школа № 4 | 22 | 35,48 | 38 | 61,29 | 2 | 3,23 |
| школа № 6 | 26 | 74,29 | 9 | 25,71 | 0 | 0 |
| школа № 7 | 25 | 55,56 | 18 | 40 | 2 | 4,44 |

В ВПР по истории для 7 классов приняли участие 327 обучающихся из 6 муниципальных общеобразовательных учреждений, что составляет 88,6% от всех учащихся 7-х классов.

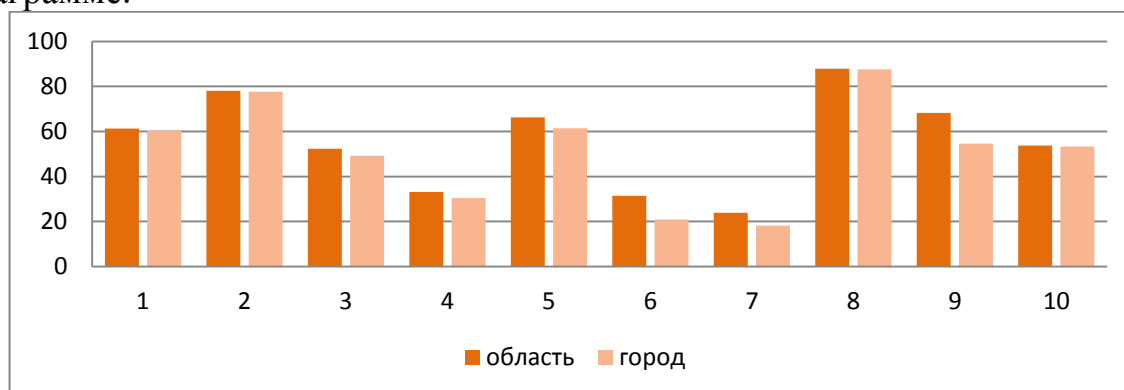
| Группы участников | Кол-во ОО | Кол-во участников | Получили отметки | | | |
|-------------------|-----------|-------------------|------------------|-------|-------|------|
| | | | 2 | 3 | 4 | 5 |
| Россия | 35372 | | 16,37 | 46,92 | 29,15 | 7,55 |
| Рязанская обл. | 272 | 8508 | 10,23 | 45,51 | 35,13 | 9,13 |
| город Касимов | 6 | 321 | 10,59 | 55,76 | 26,79 | 6,85 |
| школа № 1 | | 70 | 0 | 61,43 | 35,71 | 2,86 |
| школа № 2 | | 49 | 6,12 | 61,22 | 30,61 | 2,04 |
| школа № 3 | | 50 | 0 | 44 | 44 | 12 |
| школа № 4 | | 61 | 6,56 | 70,49 | 16,39 | 6,56 |
| школа № 6 | | 41 | 36,59 | 43,9 | 14,63 | 4,88 |
| школа № 7 | | 50 | 24 | 46 | 16 | 14 |

Полученные данные свидетельствуют, что 89,4% учащихся 7 классов справились с проверочной работой, 33,4% - показали хорошие и отличные результаты. В 2019 году на аналогичной работе обучающиеся 6-х классов показали соответственно 98% успеваемости и 69% качества знаний.

Наиболее высокий уровень знаний (на «4» и «5») продемонстрировали учащиеся школы № 1. Наибольшее кол-во «3» - у учеников школы № 4, большое количество «2» показали учащиеся школы № 6.

Проверочная работа по истории состояла из 10 заданий. Правильно выполненная работа оценивалась 20 баллами.

Наглядно результаты выполнения заданий ВПР представлены на диаграмме.



Самым сложным для учеников 7-х классов оказалось задание 7, самым легким – задание 8.

В целом по городу подтвердили соответствие отметок за выполненную работу и отметок по журналу 50,78% обучающихся, понизили 45,79%, повысили 3,43%.

| Группы участников | Понизили | | Подтвердили | | Повысили | |
|-------------------|----------|-------|-------------|-------|----------|-------|
| | чел. | % | чел. | % | чел. | % |
| Рязанская обл. | 4069 | 48,26 | 3959 | 46,96 | 403 | 4,78 |
| город Касимов | 147 | 45,79 | 163 | 50,78 | 11 | 3,43 |
| школа № 1 | 14 | 20 | 55 | 78,57 | 1 | 1,43 |
| школа № 2 | 20 | 40,82 | 29 | 59,18 | 29 | 59,18 |
| школа № 3 | 7 | 14 | 39 | 78 | 4 | 8 |
| школа № 4 | 44 | 72,13 | 15 | 24,59 | 2 | 3,28 |
| школа № 6 | 27 | 65,85 | 14 | 34,15 | 0 | 0 |
| школа № 7 | 35 | 70 | 11 | 22 | 4 | 8 |

В ВПР по обществознанию для 7 классов приняли участие 320 учащихся из 6 муниципальных общеобразовательных учреждений, что составляет 88,4% от всех обучающихся 7-х классов.

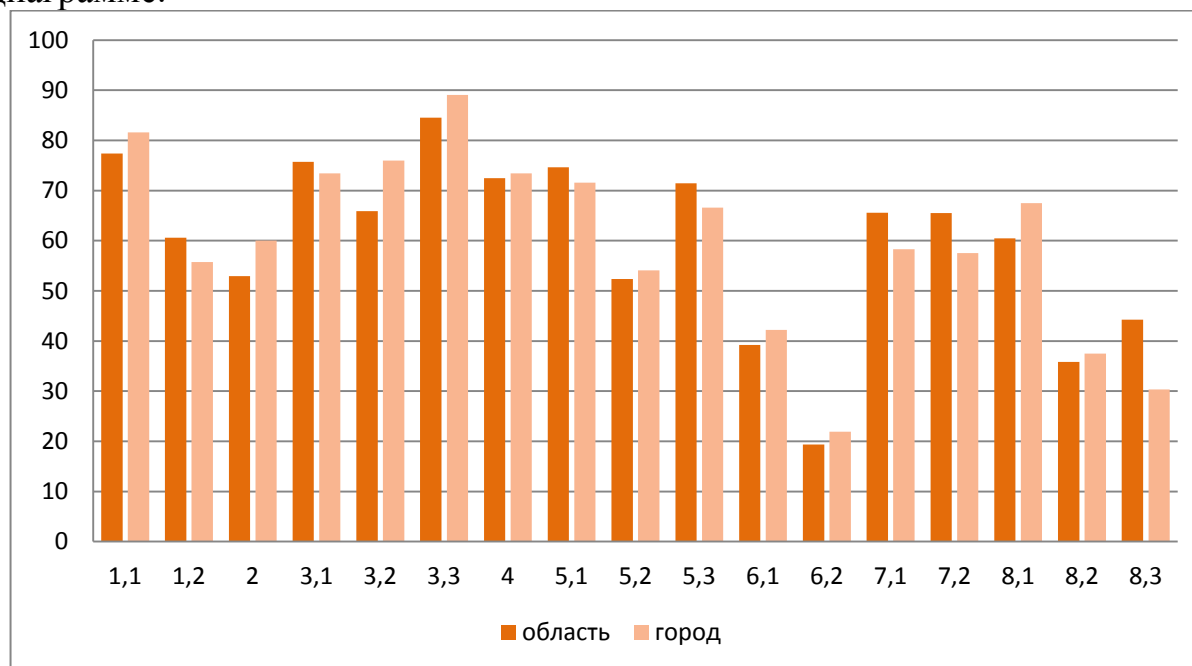
| Группы участников | Кол-во ОО | Кол-во участников | Получили отметки | | | |
|-------------------|-----------|-------------------|------------------|-------|-------|-------|
| | | | 2 | 3 | 4 | 5 |
| Россия | 35309 | 1200101 | 14,09 | 44,81 | 32,32 | 8,78 |
| Рязанская обл. | 273 | 8569 | 10,42 | 43,15 | 36,11 | 10,32 |
| город Касимов | 6 | 320 | 5,94 | 47,81 | 37,5 | 8,75 |
| школа № 1 | | 72 | 0 | 43,06 | 45,83 | 11,11 |
| школа № 2 | | 48 | 0 | 52,08 | 47,92 | 0 |
| школа № 3 | | 52 | 0 | 48,08 | 32,69 | 19,23 |
| школа № 4 | | 61 | 8,2 | 52,46 | 34,43 | 4,92 |
| школа № 6 | | 40 | 17,5 | 52,5 | 30 | 0 |
| школа № 7 | | 47 | 14,89 | 40,43 | 29,79 | 14,89 |

По городу 94% обучающихся 7 классов справились с проверочной работой, 46,2% учащихся показали хорошие и отличные результаты. В 2019 году на аналогичной работе обучающиеся 6-х классов показали 97,6% успеваемости и 69,8% качества знаний.

Наиболее высокий уровень знаний продемонстрировали учащиеся школы № 1. Наибольшее кол-во «3» и «2» у учеников школы № 6.

Проверочная работа по обществознанию состояла из 8 заданий, которые оценивались максимальными 23 баллами.

Наглядно результаты выполнения заданий ВПР представлены на диаграмме.



Самым сложным для обучающихся по обществознанию оказалось задание 6.2, а самым легким – задание 3.3.

В целом по городу подтвердили соответствие отметок за выполненную работу и отметок по журналу 50,63% обучающихся, понизили 46,88%, повысили 2,5%.

| Группы участников | Понизили | | Подтвердили | | Повысили | |
|-------------------|----------|-------|-------------|-------|----------|------|
| | чел. | % | чел. | % | чел. | % |
| Рязанская обл. | 4583 | 54,62 | 3572 | 42,57 | 235 | 2,8 |
| город Касимов | 150 | 46,88 | 162 | 50,63 | 8 | 2,5 |
| школа № 1 | 11 | 15,28 | 59 | 81,94 | 2 | 2,78 |
| школа № 2 | 35 | 72,92 | 13 | 27,08 | 0 | 0 |
| школа № 3 | 7 | 13,46 | 45 | 86,54 | 0 | 0 |
| школа № 4 | 37 | 60,66 | 22 | 36,07 | 2 | 3,28 |
| школа № 6 | 27 | 67,5 | 13 | 32,5 | 0 | 0 |
| школа № 7 | 33 | 70,21 | 10 | 21,28 | 4 | 8,51 |

В ВПР по географии для 7 классов приняли участие 312 обучающихся из 6 муниципальных общеобразовательных учреждений, что составляет 86% от всех учеников 7-х классов.

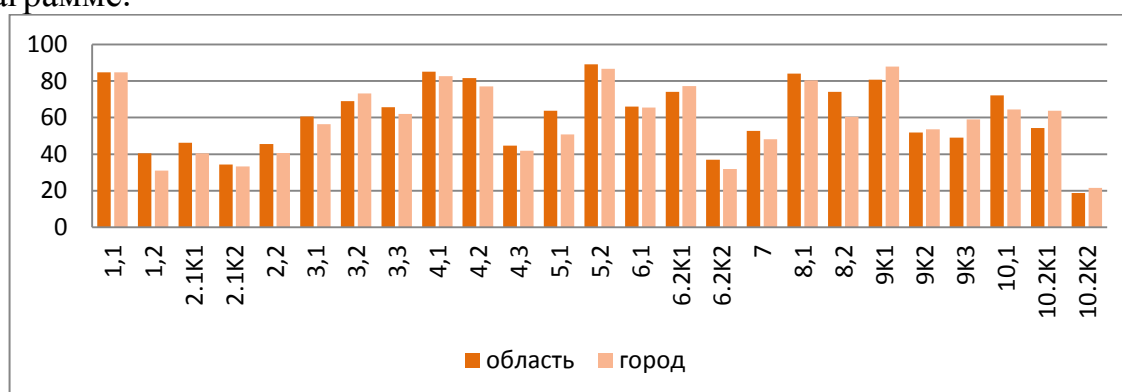
| Группы участников | Кол-во ОО | Кол-во участников | Получили отметки | | | |
|-------------------|-----------|-------------------|------------------|-------|-------|-------|
| | | | 2 | 3 | 4 | 5 |
| Россия | 35391 | 1199083 | 6,23 | 47,75 | 38,01 | 8,02 |
| Рязанская обл. | 273 | 8788 | 2,79 | 41,52 | 44,82 | 10,88 |
| город Касимов | 6 | 312 | 1,6 | 48,08 | 39,42 | 10,9 |
| школа № 1 | | 68 | 1,47 | 47,06 | 41,18 | 10,29 |
| школа № 2 | | 49 | 0 | 28,57 | 61,22 | 10,2 |
| школа № 3 | | 49 | 0 | 48,98 | 40,82 | 10,2 |
| школа № 4 | | 63 | 0 | 69,84 | 25,4 | 4,76 |
| школа № 6 | | 37 | 8,11 | 51,35 | 32,43 | 8,11 |
| школа № 7 | | 46 | 2,17 | 36,96 | 36,96 | 23,91 |

Полученные данные свидетельствуют, что 98,4% обучающихся 7 классов справились с проверочной работой, 51,3% показали хорошие и отличные результаты. В 2019 году на аналогичной работе учащиеся 6-х классов показали 99,7% успеваемости и 66,7% качества знаний.

На «4» и «5» справились наибольшее количество учащихся школы № 2. Наибольшее кол-во «3» - у учеников школы № 4, большое количество «2» показали учащиеся школы № 6.

Проверочная работа по географии состояла из 10 заданий. Правильно выполненная работа оценивалась 37 баллами.

Наглядно результаты выполнения заданий ВПР представлены на диаграмме.



Самым сложным для учеников 7-х классов оказалось задание 10.2к2, а самым легким – задание 9к1.

В целом по городу подтвердили соответствие отметок за выполненную работу и отметок по журналу 73,4% обучающихся, понизили 24,36%, повысили 2,24%.

| Группы участников | Понизили | | Подтвердили | | Повысили | |
|-------------------|----------|-------|-------------|-------|----------|------|
| | чел. | % | чел. | % | чел. | % |
| Рязанская обл. | 3541 | 40,79 | 4686 | 53,98 | 454 | 5,23 |
| город Касимов | 76 | 24,36 | 229 | 73,4 | 7 | 2,24 |
| школа № 1 | 10 | 14,71 | 57 | 83,82 | 1 | 1,47 |
| школа № 2 | 24 | 48,98 | 24 | 48,98 | 1 | 2,04 |
| школа № 3 | 4 | 8,16 | 44 | 89,8 | 1 | 2,04 |
| школа № 4 | 9 | 14,29 | 52 | 82,54 | 2 | 3,17 |
| школа № 6 | 11 | 29,73 | 25 | 67,57 | 1 | 2,7 |
| школа № 7 | 18 | 39,13 | 27 | 58,7 | 1 | 2,17 |

8 классы

В ВПР по русскому языку для 8 классов приняли участие 277 обучающихся из 6 муниципальных общеобразовательных учреждений, что составляет 78,4% от всех учащихся 8-х классов (353 чел.).

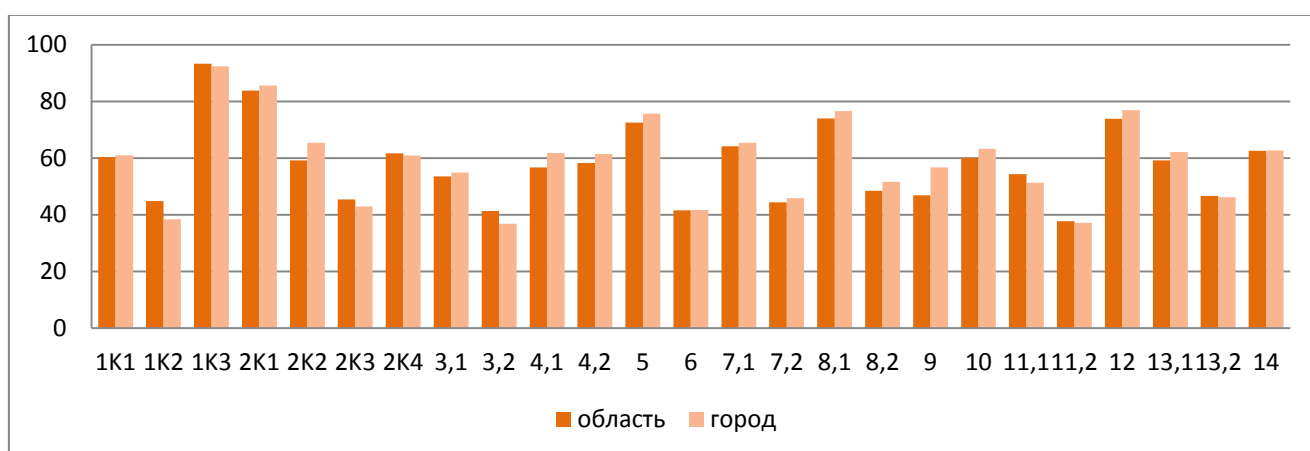
| Группы участников | Кол-во ОО | Кол-во участников | Получили отметки | | | |
|-------------------|-----------|-------------------|------------------|-------|-------|------|
| | | | 2 | 3 | 4 | 5 |
| Россия | 35475 | 1091372 | 25,49 | 44,17 | 25,96 | 4,39 |
| Рязанская обл. | 274 | 7514 | 18,39 | 46,01 | 29,13 | 6,47 |
| город Касимов | 6 | 277 | 17,69 | 45,49 | 31,41 | 5,42 |
| школа № 1 | | 81 | 9,88 | 35,8 | 45,68 | 8,64 |
| школа № 2 | | 20 | 15 | 65 | 20 | 0 |
| школа № 3 | | 41 | 7,32 | 48,78 | 36,59 | 7,32 |
| школа № 4 | | 61 | 18,03 | 44,26 | 31,15 | 6,56 |
| школа № 6 | | 40 | 30 | 47,5 | 20 | 2,5 |
| школа № 7 | | 34 | 35,29 | 52,94 | 11,76 | 0 |

Полученные данные свидетельствуют о том, что 82,3% обучающихся 8 классов справились с проверочной работой, 36,8% учащихся показали хорошие и отличные результаты. В 2019 году на аналогичной работе учащиеся 7-х классов показали соответственно 92,3% успеваемости и 47,2% качества знаний.

Наиболее высокий уровень знаний продемонстрировали обучающиеся школы № 1. Наибольшее кол-во «3» - у учеников школы № 2, большое количество «2» показали учащиеся школы № 7.

Проверочная работа по русскому языку состояла из 14 заданий. Правильно выполненная работа оценивалась 47 баллами.

Наглядно результаты выполнения заданий ВПР представлены на диаграмме.



Самым сложным для учеников 8-х классов оказались задания 1к2, 3.2, 11.2, а самым легким – задание 1к3.

В целом по городу подтвердили соответствие отметок за выполненную работу и отметок по журналу 55,6% обучающихся, понизили 42,24%, повысили 2,17%.

| Группы участников | Понизили | | Подтвердили | | Повысили | |
|-------------------|----------|-------|-------------|-------|----------|------|
| | чел. | % | чел. | % | чел. | % |
| Рязанская обл. | 3275 | 43,72 | 3983 | 53,18 | 232 | 3,1 |
| город Касимов | 117 | 42,24 | 154 | 55,6 | 6 | 2,17 |
| школа № 1 | 14 | 17,28 | 65 | 80,25 | 2 | 2,47 |
| школа № 2 | 9 | 45 | 11 | 55 | 0 | 0 |
| школа № 3 | 7 | 17,07 | 32 | 78,05 | 2 | 4,88 |
| школа № 4 | 29 | 47,54 | 30 | 49,18 | 2 | 3,28 |
| школа № 6 | 32 | 80 | 8 | 20 | 0 | 0 |
| школа № 7 | 26 | 76,47 | 8 | 23,53 | 0 | 0 |

В ВПР по математике для 8 классов приняли участие 272 обучающихся из 6 муниципальных общеобразовательных учреждений, что составляет 77% от всех учеников 8-х классов.

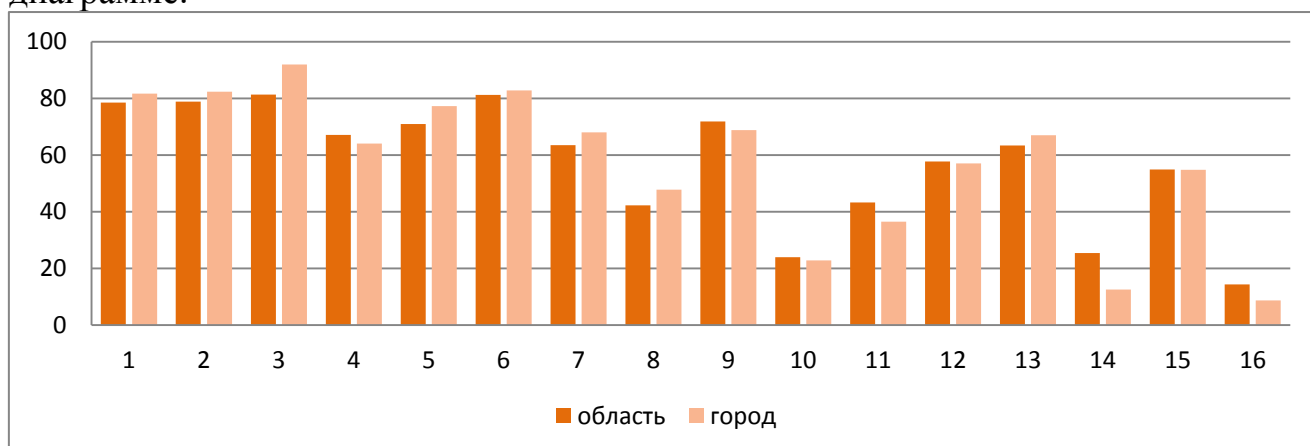
| Группы участников | Кол-во ОО | Кол-во участников | Получили отметки | | | |
|-------------------|-----------|-------------------|------------------|-------|-------|-------|
| | | | 2 | 3 | 4 | 5 |
| Россия | 35451 | | 17,36 | 50,21 | 25,93 | 6,5 |
| Рязанская обл. | 272 | 7551 | 12,44 | 48,71 | 29,72 | 9,13 |
| город Касимов | 6 | 272 | 12,87 | 46,32 | 34,93 | 5,88 |
| школа № 1 | | 74 | 9,46 | 51,35 | 32,43 | 6,76 |
| школа № 2 | | 20 | 15 | 85 | 0 | 0 |
| школа № 3 | | 44 | 4,55 | 38,64 | 43,18 | 13,64 |
| школа № 4 | | 63 | 11,11 | 38,1 | 47,62 | 3,17 |
| школа № 6 | | 39 | 17,95 | 30,77 | 46,15 | 5,13 |
| школа № 7 | | 32 | 28,13 | 56,25 | 12,5 | 3,13 |

Полученные данные свидетельствуют, что 87% учащихся 8 классов справились с проверочной работой, 40,8% обучающихся показали хорошие и отличные результаты. В 2019 году на аналогичной работе учащиеся 7-х классов показали 96,1% успеваемости и 43,6% качества знаний.

Наиболее высокий уровень знаний продемонстрировали учащиеся школы № 3. Наибольшее кол-во «3» - у учеников школы № 2, большое количество «2» показали учащиеся школы № 7.

Проверочная работа по математике состояла из 16 заданий. Правильно выполненная работа оценивалась 19 баллами.

Наглядно результаты выполнения заданий ВПР представлены на диаграмме.



Самым сложным для учеников 8-х классов оказалось задание 16, самым легким – задание 3.

В целом по городу подтвердили соответствие отметок за выполненную работу и отметок по журналу 63,97% обучающихся, понизили 34,19%, повысили 1,84%.

| Группы участников | Понизили | | Подтвердили | | Повысили | |
|-------------------|----------|-------|-------------|-------|----------|------|
| | чел. | % | чел. | % | чел. | % |
| Рязанская обл. | 2743 | 36,89 | 4230 | 56,89 | 463 | 6,23 |
| город Касимов | 93 | 34,19 | 174 | 63,97 | 5 | 1,84 |
| школа № 1 | 19 | 25,68 | 53 | 71,62 | 2 | 2,7 |
| школа № 2 | 7 | 35 | 13 | 65 | 0 | 0 |
| школа № 3 | 10 | 22,73 | 33 | 75 | 1 | 2,27 |
| школа № 4 | 15 | 23,81 | 48 | 76,19 | 0 | 0 |
| школа № 6 | 19 | 48,72 | 18 | 46,15 | 2 | 5,13 |
| школа № 7 | 23 | 71,88 | 9 | 28,13 | 0 | 0 |

В ВПР по биологии для 8 классов приняли участие 270 учащихся из 6 муниципальных общеобразовательных учреждений, что составляет 76,4% от всех учащихся 8-х классов (353 чел.).

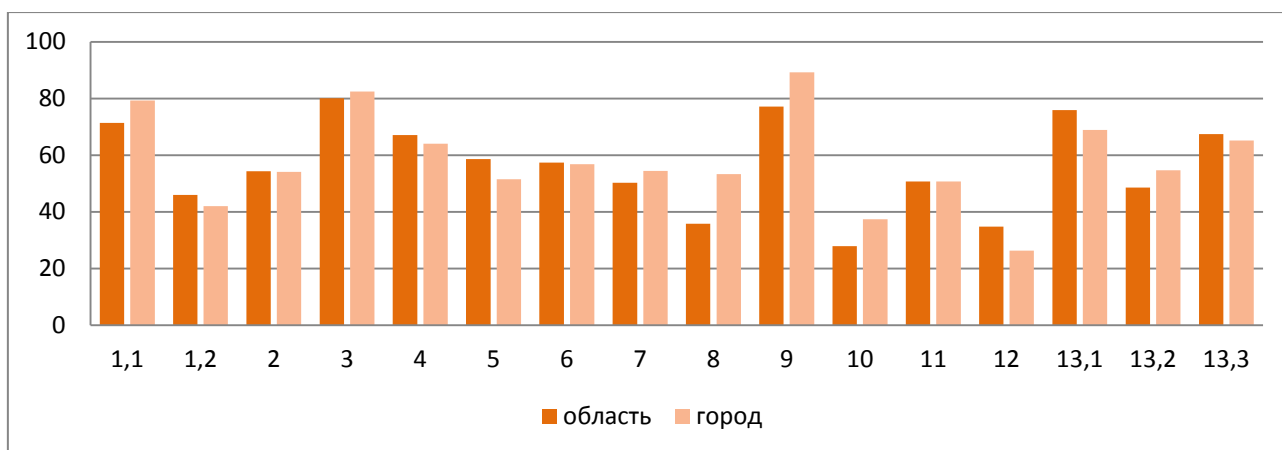
| Группы участников | Кол-во ОО | Кол-во участников | Получили отметки | | | |
|-------------------|-----------|-------------------|------------------|-------|-------|-------|
| | | | 2 | 3 | 4 | 5 |
| Россия | 35353 | | 14,88 | 49,72 | 29,39 | 6,01 |
| Рязанская обл. | 272 | 7659 | 9,58 | 46,47 | 34,47 | 9,48 |
| город Касимов | 6 | 270 | 7,41 | 40 | 38,52 | 14,07 |
| школа № 1 | | 78 | 0 | 28,21 | 41,03 | 30,77 |
| школа № 2 | | 20 | 10 | 70 | 15 | 5 |
| школа № 3 | | 42 | 0 | 38,1 | 47,62 | 14,29 |
| школа № 4 | | 58 | 1,72 | 43,1 | 48,28 | 6,9 |
| школа № 6 | | 39 | 7,69 | 46,15 | 38,46 | 7,69 |
| школа № 7 | | 33 | 42,42 | 39,39 | 18,18 | 0 |

С ВПР по биологии 92,6% учащихся 8 классов справились с проверочной работой, показали хорошие и отличные результаты 52,6% учащихся 8-х классов. В 2019 году на аналогичной работе учащиеся 7-х классов показали соответственно 100% успеваемости и 62% качества знаний.

Наиболее высокий уровень знаний по биологии продемонстрировали учащиеся школы № 1. Наибольшее кол-во «3» - у учеников школы № 2, большое количество «2» показали учащиеся школы № 7.

Проверочная работа по биологии состояла из 13 заданий. Правильно выполненная работа оценивалась 28 баллами.

Наглядно результаты выполнения заданий ВПР представлены на диаграмме.



Самым сложным для учеников 8-х классов оказалось задание 12, а самым легким – задание 9.

В целом по городу подтвердили соответствие отметок за выполненную работу и отметок по журналу 62,42% обучающихся, понизили 35,35%, повысили 2,23%.

| Группы участников | Понизили | | Подтвердили | | Повысили | |
|-------------------|----------|-------|-------------|-------|----------|------|
| | чел. | % | чел. | % | чел. | % |
| Рязанская обл. | 3609 | 47,27 | 3618 | 47,39 | 408 | 5,34 |
| город Касимов | 81 | 30 | 180 | 66,67 | 9 | 3,33 |
| школа № 1 | 10 | 12,82 | 62 | 79,49 | 6 | 7,69 |
| школа № 2 | 6 | 30 | 13 | 65 | 1 | 5 |
| школа № 3 | 8 | 19,05 | 33 | 78,57 | 1 | 2,38 |
| школа № 4 | 14 | 24,14 | 44 | 75,86 | 0 | 0 |
| школа № 6 | 17 | 43,59 | 21 | 53,85 | 1 | 2,56 |
| школа № 7 | 26 | 78,79 | 7 | 21,21 | 0 | 0 |

В ВПР по истории для 8 классов приняли участие 327 обучающихся из 6 муниципальных общеобразовательных учреждений, что составляет 88,6% от всех учащихся 8-х классов.

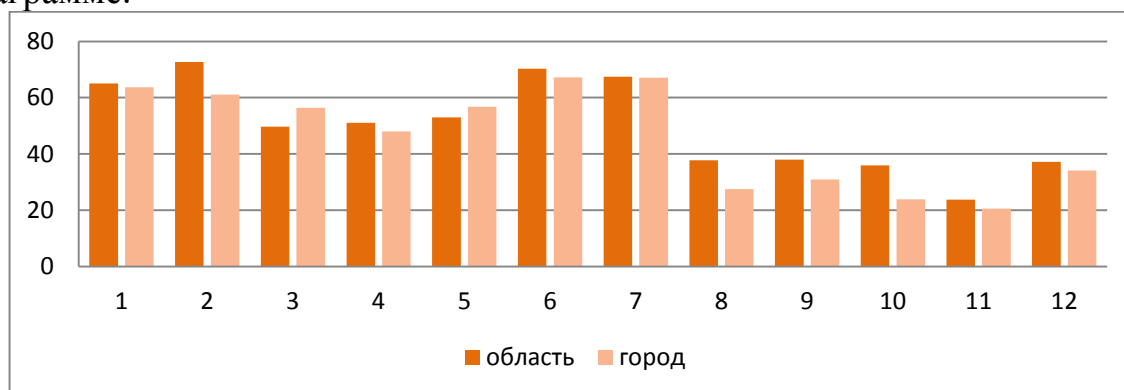
| Группы участников | Кол-во ОО | Кол-во участников | Получили отметки | | | |
|-------------------|-----------|-------------------|------------------|-------|-------|-------|
| | | | 2 | 3 | 4 | 5 |
| Россия | 35270 | 1071952 | 17,6 | 45,95 | 28,97 | 7,48 |
| Рязанская обл. | 273 | 7461 | 11,4 | 45,21 | 33,07 | 10,31 |
| город Касимов | 6 | 267 | 11,99 | 47,19 | 33,71 | 7,12 |
| школа № 1 | | 77 | 3,9 | 40,26 | 45,45 | 10,39 |
| школа № 2 | | 20 | 10 | 75 | 15 | 0 |
| школа № 3 | | 42 | 2,38 | 40,48 | 45,24 | 11,9 |
| школа № 4 | | 59 | 11,86 | 40,68 | 38,98 | 8,47 |
| школа № 6 | | 38 | 13,16 | 76,32 | 10,53 | 0 |
| школа № 7 | | 31 | 45,16 | 32,26 | 19,35 | 3,23 |

Полученные данные свидетельствуют о том, что 88% обучающихся справились с проверочной работой, 40,8% учащихся 8-х классов показали хорошие и отличные результаты. В 2019 году на аналогичной работе учащиеся 7-х классов показали соответственно 94,2% и 49%.

Наиболее высокий уровень знаний продемонстрировали учащиеся школы № 3. Наибольшее кол-во «3» - у учеников школы № 6, большое количество «2» показали учащиеся школы № 7.

Проверочная работа по истории состояла из 12 заданий. Правильно выполненная работа оценивалась 25 баллами.

Наглядно результаты выполнения заданий ВПР представлены на диаграмме.



Самым сложным для учеников 8-х классов оказалось задание 11, самыми легкими – задания 6 и 7.

В целом по городу подтвердили соответствие отметок за выполненную работу и отметок по журналу 50,78% обучающихся, понизили 45,79%, повысили 3,43%.

| Группы участников | Понизили | | Подтвердили | | Повысили | |
|-------------------|----------|-------|-------------|-------|----------|-------|
| | чел. | % | чел. | % | чел. | % |
| Рязанская обл. | 4069 | 48,26 | 3959 | 46,96 | 403 | 4,78 |
| город Касимов | 147 | 45,79 | 163 | 50,78 | 11 | 3,43 |
| школа № 1 | 14 | 20 | 55 | 78,57 | 1 | 1,43 |
| школа № 2 | 20 | 40,82 | 29 | 59,18 | 29 | 59,18 |
| школа № 3 | 7 | 14 | 39 | 78 | 4 | 8 |
| школа № 4 | 44 | 72,13 | 15 | 24,59 | 2 | 3,28 |
| школа № 6 | 27 | 65,85 | 14 | 34,15 | 0 | 0 |
| школа № 7 | 35 | 70 | 11 | 22 | 4 | 8 |

В ВПР по обществознанию для 8 классов приняли участие 282 учащихся из 6 муниципальных общеобразовательных учреждений, что составляет 79,9% от всех обучающихся 8-х классов.

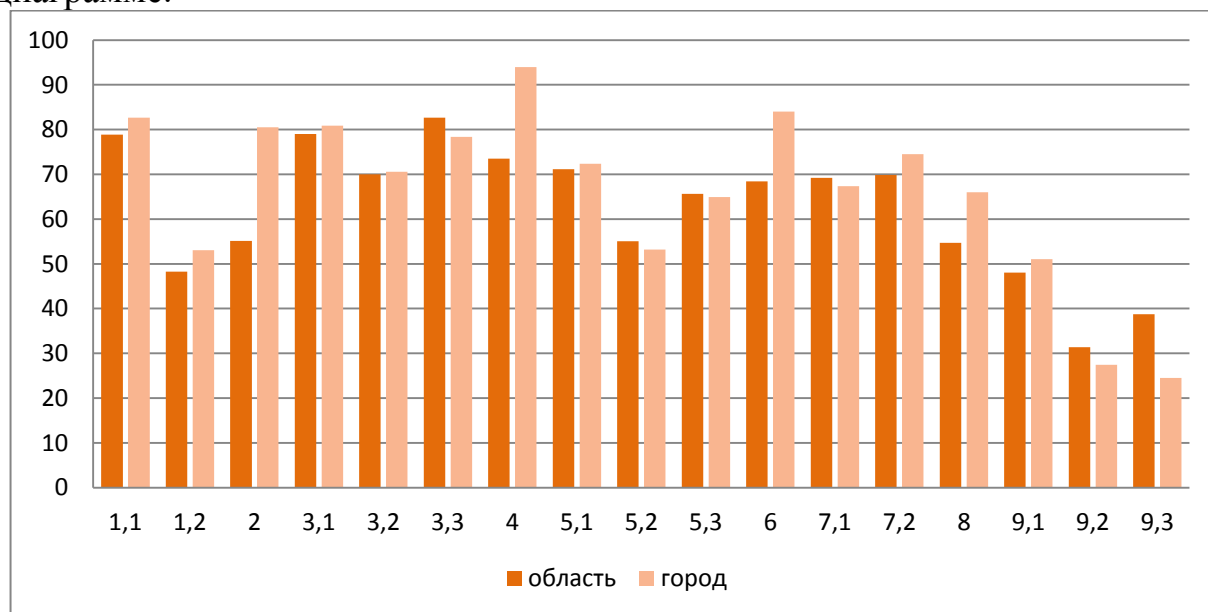
| Группы участников | Кол-во ОО | Кол-во участников | Получили отметки | | | |
|-------------------|-----------|-------------------|------------------|-------|-------|-------|
| | | | 2 | 3 | 4 | 5 |
| Россия | 35266 | 1079809 | 17,49 | 47,27 | 29,18 | 6,07 |
| Рязанская обл. | 274 | 7534 | 13,7 | 46,52 | 32,18 | 7,6 |
| город Касимов | 6 | 282 | 5,32 | 47,52 | 37,94 | 9,22 |
| школа № 1 | | 81 | 2,47 | 50,62 | 41,98 | 4,94 |
| школа № 2 | | 21 | 4,76 | 66,67 | 28,57 | 0 |
| школа № 3 | | 42 | 4,76 | 47,62 | 38,1 | 9,52 |
| школа № 4 | | 61 | 3,28 | 39,34 | 44,26 | 13,11 |
| школа № 6 | | 40 | 7,5 | 32,5 | 40 | 20 |
| школа № 7 | | 37 | 13,51 | 59,46 | 21,62 | 5,41 |

Полученные данные свидетельствуют, что 94,7% обучающихся 8 классов справились с проверочной работой, 42,9% учащихся показали хорошие и отличные результаты. В 2019 году на аналогичной работе учащиеся 7-х классов показали соответственно 100% и 75%.

Наиболее высокий уровень знаний продемонстрировали учащиеся школы № 6. Наибольшее кол-во «3» и «2» у учеников школы № 7.

Проверочная работа по обществознанию состояла из 9 заданий, которые оценивались максимальными 23 баллами.

Наглядно результаты выполнения заданий ВПР представлены на диаграмме.



Самым сложным для обучающихся по обществознанию оказалось задание 9.3, а самым легким – задание 4.

В целом по городу подтвердили соответствие отметок за выполненную работу и отметок по журналу 58,51% обучающихся, понизили 39,72%, повысили 1,77%.

| Группы участников | Понизили | | Подтвердили | | Повысили | |
|-------------------|----------|-------|-------------|-------|----------|------|
| | чел. | % | чел. | % | чел. | % |
| Рязанская обл. | 4345 | 58,26 | 2946 | 39,5 | 167 | 2,24 |
| город Касимов | 112 | 39,72 | 165 | 58,51 | 5 | 1,77 |
| школа № 1 | 11 | 13,58 | 70 | 86,42 | 0 | 0 |
| школа № 2 | 13 | 61,9 | 8 | 38,1 | 0 | 0 |
| школа № 3 | 8 | 19,05 | 34 | 80,95 | 0 | 0 |
| школа № 4 | 37 | 60,66 | 20 | 32,79 | 4 | 6,56 |
| школа № 6 | 14 | 35 | 26 | 65 | 0 | 0 |
| школа № 7 | 29 | 78,38 | 7 | 18,92 | 1 | 2,7 |

В ВПР по географии для 8 классов приняли участие 310 обучающихся из 6 муниципальных общеобразовательных учреждений, что составляет 87,8% от всех учеников 8-х классов.

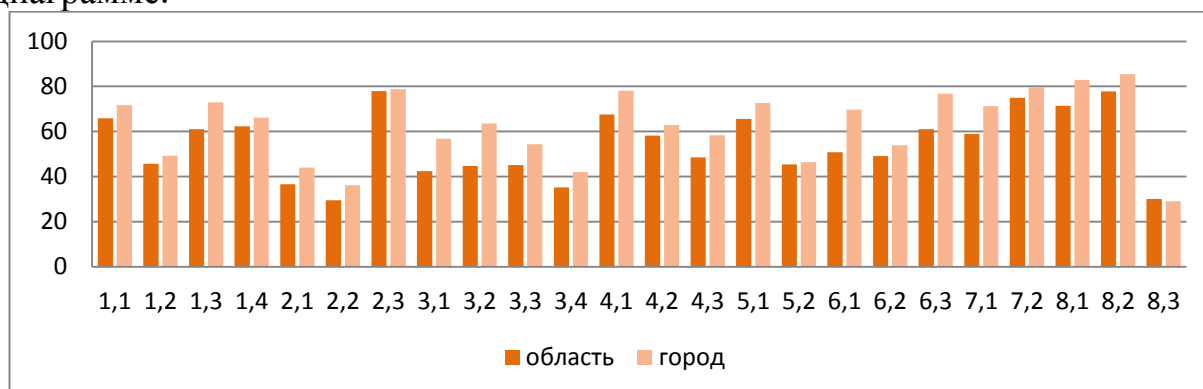
| Группы участников | Кол-во ОО | Кол-во участников | Получили отметки | | | |
|-------------------|-----------|-------------------|------------------|-------|-------|-------|
| | | | 2 | 3 | 4 | 5 |
| Россия | 35255 | 1080344 | 16,76 | 57,63 | 20,81 | 4,8 |
| Рязанская обл. | 273 | 7548 | 11,31 | 58,51 | 23,85 | 6,33 |
| город Касимов | 6 | 310 | 3,55 | 51,94 | 34,84 | 9,68 |
| школа № 1 | | 83 | 0 | 46,99 | 44,58 | 8,43 |
| школа № 2 | | 42 | 2,38 | 40,48 | 45,24 | 11,9 |
| школа № 3 | | 43 | 2,33 | 41,86 | 37,21 | 18,6 |
| школа № 4 | | 66 | 0 | 72,73 | 21,21 | 6,06 |
| школа № 6 | | 39 | 15,38 | 48,72 | 30,77 | 5,13 |
| школа № 7 | | 37 | 8,11 | 54,05 | 27,03 | 10,81 |

Полученные данные свидетельствуют о том, что 96,4% обучающихся 8 классов справились с проверочной работой, 44,5% учащихся показали хорошие и отличные результаты. В 2019 году на аналогичной работе учащиеся 7-х классов показали 100% успеваемости и 53,8% качества знаний.

На «4» и «5» справились наибольшее количество учащихся школы № 2. Наибольшее кол-во «3» - у учеников школы № 7, большое количество «2» показали учащиеся школы № 6.

Проверочная работа по географии состояла из 8 заданий. Правильно выполненная работа оценивалась 37 баллами.

Наглядно результаты выполнения заданий ВПР представлены на диаграмме.



Самым сложным для учеников 8-х классов оказалось задание 8.3, а самым легким – задание 8.2.

В целом по городу подтвердили соответствие отметок за выполненную работу и отметок по журналу 53,55% обучающихся, понизили 44,19%, повысили 2,26%.

| Группы участников | Понизили | | Подтвердили | | Повысили | |
|-------------------|----------|-------|-------------|-------|----------|------|
| | чел. | % | чел. | % | чел. | % |
| Рязанская обл. | 4411 | 58,63 | 2954 | 39,27 | 158 | 2,1 |
| город Касимов | 137 | 44,19 | 166 | 53,55 | 7 | |
| школа № 1 | 25 | 30,12 | 56 | 67,47 | 2 | 2,41 |
| школа № 2 | 27 | 64,29 | 15 | 35,71 | 0 | 0 |
| школа № 3 | 6 | 13,95 | 33 | 76,74 | 4 | 9,3 |
| школа № 4 | 26 | 39,39 | 40 | 60,61 | 0 | 0 |
| школа № 6 | 29 | 74,36 | 9 | 23,08 | 1 | 2,56 |
| школа № 7 | 24 | 64,86 | 13 | 35,14 | 0 | 0 |

В ВПР по физике для 8 классов приняли участие 303 обучающихся из 6 муниципальных общеобразовательных учреждений, что составляет 85,8% от всех учащихся 8-х классов .

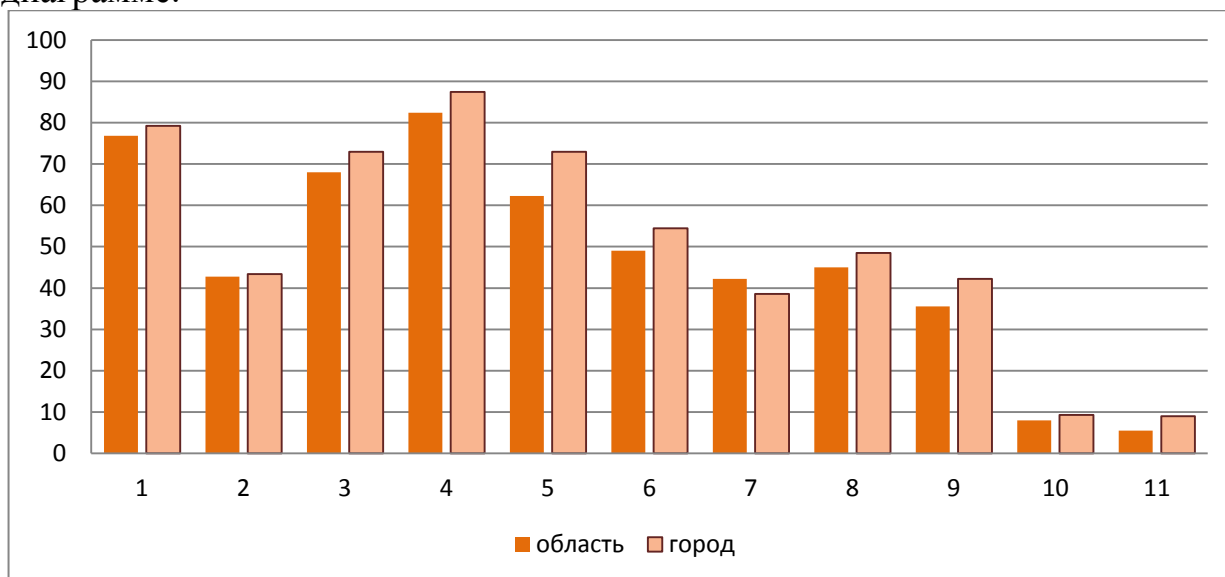
| Группы участников | Кол-во ОО | Кол-во участников | Получили отметки | | | |
|-------------------|-----------|-------------------|------------------|-------|-------|-------|
| | | | 2 | 3 | 4 | 5 |
| Россия | 35200 | 1075888 | 20,48 | 47,47 | 25,55 | 6,5 |
| Рязанская обл. | 273 | 7540 | 13,14 | 48,61 | 31,29 | 6,96 |
| город Касимов | 6 | 303 | 8,58 | 41,58 | 42,57 | 7,26 |
| школа № 1 | | 81 | 1,23 | 20,99 | 62,96 | 14,81 |
| школа № 2 | | 41 | 14,63 | 63,41 | 17,07 | 4,88 |
| школа № 3 | | 45 | 0 | 40 | 51,11 | 8,89 |
| школа № 4 | | 61 | 1,64 | 47,54 | 44,26 | 6,56 |
| школа № 6 | | 40 | 2,5 | 55 | 42,5 | 0 |
| школа № 7 | | 35 | 48,57 | 40 | 11,43 | 0 |

91,4% обучающихся 8 классов справились с проверочной работой, 49,8% учащихся показали хорошие и отличные результаты.

Наиболее высокий уровень знаний продемонстрировали обучающиеся школы № 1. Наибольшее кол-во «3» - у учеников школы № 2, а большое количество «2» показали учащиеся школы № 7.

Проверочная работа по физике состояла из 11 заданий. Правильно выполненная работа оценивалась 18 баллами.

Наглядно результаты выполнения заданий ВПР представлены на диаграмме.



Самым сложным для учеников 8-х классов оказались задания 10 и 11, а самым легким – задание 4.

В целом по городу подтвердили соответствие отметок за выполненную работу и отметок по журналу 50,78% обучающихся, понизили 45,79%, повысили 3,43%.

| Группы участников | Понизили | | Подтвердили | | Повысили | |
|-------------------|----------|-------|-------------|-------|----------|------|
| | чел. | % | чел. | % | чел. | % |
| Рязанская обл. | 3560 | 47,39 | 3598 | 47,9 | 354 | 4,71 |
| город Касимов | 110 | 36,3 | 188 | 62,05 | 5 | 1,65 |
| школа № 1 | 15 | 18,52 | 65 | 80,25 | 1 | 1,23 |
| школа № 2 | 21 | 51,22 | 20 | 48,78 | 0 | 0 |
| школа № 3 | 6 | 13,33 | 36 | 80 | 3 | 6,67 |
| школа № 4 | 22 | 36,07 | 38 | 62,3 | 1 | 1,64 |
| школа № 6 | 13 | 32,5 | 27 | 67,5 | 0 | 0 |
| школа № 7 | 33 | 94,29 | 2 | 5,71 | 0 | 0 |

В ВПР по английскому языку для 8 классов приняли участие 287 обучающихся из 6 муниципальных общеобразовательных учреждений, что составляет 85,8% от всех учащихся 8-х классов .

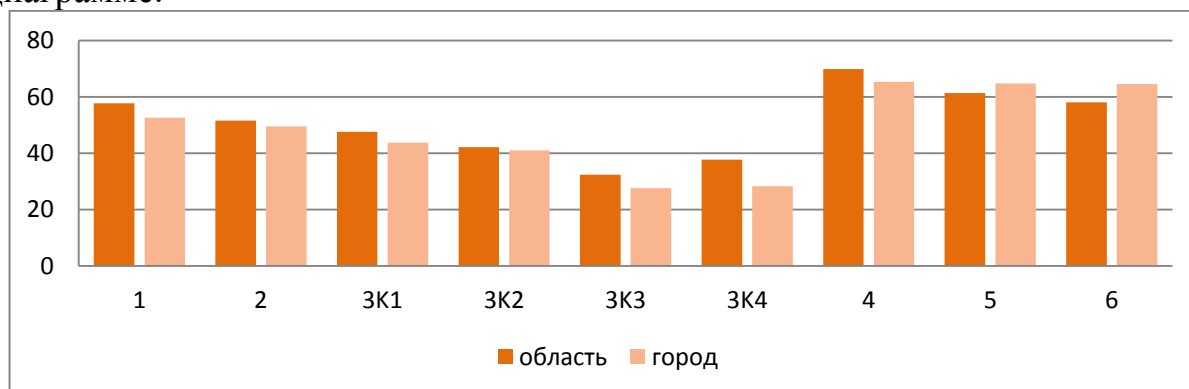
| Группы участников | Кол-во ОО | Кол-во участников | Получили отметки | | | |
|-------------------|-----------|-------------------|------------------|-------|-------|-------|
| | | | 2 | 3 | 4 | 5 |
| Россия | 30221 | 944934 | 29,17 | 42,4 | 22,32 | 6,11 |
| Рязанская обл. | 252 | 6790 | 21,1 | 45,4 | 25,11 | 8,39 |
| город Касимов | 6 | 287 | 19,51 | 44,25 | 24,39 | 11,85 |
| школа № 1 | | 83 | 3,61 | 51,81 | 40,96 | 3,61 |
| школа № 2 | | 41 | 17,07 | 58,54 | 19,51 | 4,88 |
| школа № 3 | | 28 | 3,57 | 57,14 | 28,57 | 10,71 |
| школа № 4 | | 60 | 0 | 40 | 26,67 | 33,33 |
| школа № 6 | | 40 | 42,5 | 40 | 5 | 12,5 |
| школа № 7 | | 35 | 80 | 11,43 | 5,71 | 2,86 |

Полученные данные свидетельствуют, что 80,5% учащихся 8 классов справились с проверочной работой, 36,2% обучающихся показали хорошие и отличные результаты.

Наиболее высокий уровень знаний продемонстрировали учащиеся школы № 4. Наибольшее кол-во «3» - у учеников школы № 2, а большое количество «2» показали учащиеся школы № 7.

Проверочная работа по английскому языку состояла из 6 заданий. Правильно выполненная работа оценивалась 30 баллами.

Наглядно результаты выполнения заданий ВПР представлены на диаграмме.



Самым сложным для учеников 8-х классов оказалось задание 3к3, а самыми легкими – задания 4, 5, 6.

В целом по городу подтвердили соответствие отметок за выполненную работу и отметок по журналу 52,26% обучающихся, понизили 47,74%, повысили 0%.

| Группы участников | Понизили | | Подтвердили | | Повысили | |
|-------------------|----------|-------|-------------|-------|----------|------|
| | чел. | % | чел. | % | чел. | % |
| Рязанская обл. | 3922 | 58,06 | 2706 | 40,06 | 127 | 1,88 |
| город Касимов | 137 | 47,74 | 150 | 52,26 | 0 | 0 |
| школа № 1 | 35 | 42,17 | 48 | 57,83 | 0 | 0 |
| школа № 2 | 24 | 58,54 | 17 | 41,46 | 0 | 0 |
| школа № 3 | 5 | 17,86 | 23 | 82,14 | 0 | 0 |
| школа № 4 | 9 | 15 | 51 | 85 | 0 | 0 |
| школа № 6 | 33 | 82,5 | 7 | 17,5 | 0 | 0 |
| школа № 7 | 31 | 88,57 | 4 | 11,43 | 0 | 0 |

9 классы

В ВПР по русскому языку для 9 классов приняли участие 323 обучающихся из 6 муниципальных общеобразовательных учреждений, что составляет 91,7% от всех учащихся 9-х классов (352 чел.).

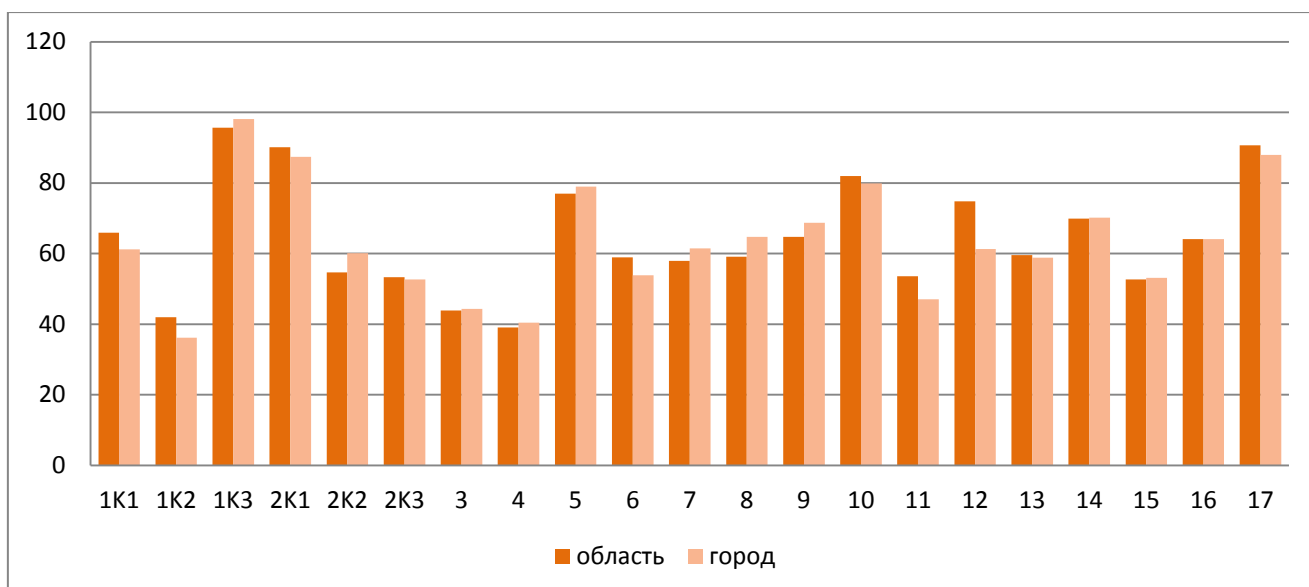
| Группы участников | Кол-во ОО | Кол-во участников | Получили отметки | | | |
|-------------------|-----------|-------------------|------------------|-------|-------|-------|
| | | | 2 | 3 | 4 | 5 |
| Россия | 24781 | 685637 | 29,58 | 34,79 | 30,41 | 5,23 |
| Рязанская обл. | 274 | 7287 | 18,09 | 35,46 | 38,63 | 7,82 |
| город Касимов | 6 | 323 | 19,2 | 41,18 | 29,1 | 10,53 |
| школа № 1 | | 82 | 8,54 | 36,59 | 41,46 | 13,41 |
| школа № 2 | | 42 | 16,67 | 42,86 | 21,43 | 19,05 |
| школа № 3 | | 44 | 0 | 47,73 | 45,45 | 6,82 |
| школа № 4 | | 74 | 18,92 | 47,3 | 20,27 | 13,51 |
| школа № 6 | | 43 | 34,88 | 39,53 | 23,26 | 2,33 |
| школа № 7 | | 38 | 50 | 31,58 | 15,79 | 2,63 |

Полученные данные свидетельствуют о том, что 80,8% обучающихся 9 классов справились с проверочной работой, 39,6% учащихся показали хорошие и отличные результаты.

Наиболее высокий уровень знаний продемонстрировали учащиеся школы № 1. Наибольшее кол-во «3» - у учеников школы № 3, а большое количество «2» показали учащиеся школы № 7.

Проверочная работа для 9 классов по русскому языку состояла из 17 заданий. Правильно выполненная работа оценивалась 51 баллами.

Наглядно результаты выполнения заданий ВПР представлены на диаграмме.



Самым сложным для учеников 9-х классов оказалось задание 1к2, а самым легким – задание 1к3.

В целом по городу подтвердили соответствие отметок за выполненную работу и отметок по журналу 57,89% обучающихся, понизили 41,18%, повысили 2,44%.

| Группы участников | Понизили | | Подтвердили | | Повысили | |
|-------------------|----------|-------|-------------|-------|----------|------|
| | чел. | % | чел. | % | чел. | % |
| Рязанская обл. | 2773 | 38,13 | 4044 | 55,61 | 455 | 6,26 |
| город Касимов | 133 | 41,18 | 187 | 57,89 | 3 | 0,93 |
| школа № 1 | 11 | 13,41 | 69 | 84,15 | 2 | 2,44 |
| школа № 2 | 18 | 42,86 | 24 | 57,14 | 0 | 0 |
| школа № 3 | 4 | 9,09 | 40 | 90,91 | 0 | 0 |
| школа № 4 | 37 | 50 | 36 | 48,65 | 1 | 1,35 |
| школа № 6 | 33 | 76,74 | 10 | 23,26 | 0 | 0 |
| школа № 7 | 30 | 78,95 | 8 | 21,05 | 0 | 0 |

В ВПР по математике для 9 классов приняли участие 302 обучающихся из 6 муниципальных общеобразовательных учреждений, что составляет 85,8% от всех учеников 9-х классов.

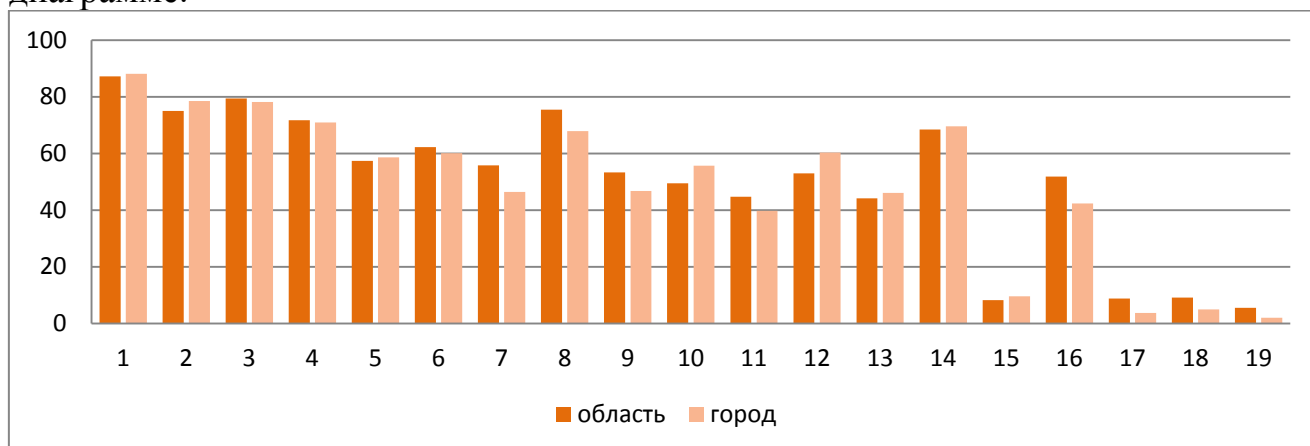
| Группы участников | Кол-во ОО | Кол-во участников в | Получили отметки | | | |
|-------------------|-----------|---------------------|------------------|-------|-------|------|
| | | | 2 | 3 | 4 | 5 |
| Россия | 24726 | 689772 | 19,24 | 57,98 | 20,93 | 1,85 |
| Рязанская обл. | 272 | 7289 | 10,7 | 59,77 | 27,29 | 2,24 |
| город Касимов | 6 | 302 | 18,54 | 47,35 | 30,79 | 3,31 |
| школа № 1 | | 78 | 7,69 | 43,59 | 46,15 | 2,56 |
| школа № 2 | | 41 | 17,07 | 43,9 | 34,15 | 4,88 |
| школа № 3 | | 41 | 4,88 | 56,1 | 29,27 | 9,76 |
| школа № 4 | | 68 | 11,76 | 61,76 | 23,53 | 2,94 |
| школа № 6 | | 41 | 24,39 | 39,02 | 36,59 | 0 |
| школа № 7 | | 33 | 69,7 | 30,3 | 0 | 0 |

Полученные данные свидетельствуют, что 81,5% учащихся 9 классов справились с проверочной работой, 34,1% обучающихся показали хорошие и отличные результаты.

Наиболее высокий уровень знаний на «4» и «5» продемонстрировали обучающиеся школы № 1. Наибольшее кол-во «3» - у учеников школы № 4, большое количество «2» показали учащиеся школы № 7.

Проверочная работа по математике состояла из 19 заданий. Правильно выполненная работа оценивалась максимально 25 баллами.

Наглядно результаты выполнения заданий ВПР представлены на диаграмме.



Самым сложным для учеников 9-х классов оказались задания 17, 18, 19, самым легким – задание 1.

В целом по городу подтвердили соответствие отметок за выполненную работу и отметок по журналу 60,6% обучающихся, понизили 39,4%, повысили 0%.

| Группы участников | Понизили | | Подтвердили | | Повысили | |
|-------------------|----------|-------|-------------|-------|----------|------|
| | чел. | % | чел. | % | чел. | % |
| Рязанская обл. | 3015 | 43,38 | 3774 | 54,29 | 162 | 2,33 |
| город Касимов | 119 | 39,4 | 183 | 60,6 | 0 | 0 |
| школа № 1 | 17 | 21,79 | 61 | 78,21 | 0 | 0 |
| школа № 2 | 15 | 36,59 | 26 | 63,41 | 0 | 0 |
| школа № 3 | 11 | 26,83 | 30 | 73,17 | 0 | 0 |
| школа № 4 | 28 | 41,18 | 40 | 58,82 | 0 | 0 |
| школа № 6 | 17 | 41,46 | 24 | 58,54 | 0 | 0 |
| школа № 7 | 31 | 93,94 | 2 | 6,06 | 0 | 0 |